

A akkumulerende EUR | Data pr. dato 31.10.2023

Fondens mål og investeringspolitik

Fonden sigter mod at levere kapitalvækst og indtægter, der overstiger ICE Bank of America Merrill Lynch Euro Corporate Index efter fradrag af gebyrer, idet dette ses over en periode på tre til fem år og sker ved at investere i obligationer denomineret i EUR, der er udstedt af virksomheder i hele verden.

Ovenfor er fondens investeringsmål. For yderligere oplysninger om fondens investeringspolitik henvises til den centrale information.

Fonden har miljømæssige og/eller sociale egenskaber (som defineret i artikel 8 i SFDR). Det betyder, at fonden har en højere samlet bæredygtighedsgrad end dens bæredygtighedsbenchmark, baseret på investeringsforvalterens ratingsystem.

Relevante risici i forbindelse med en investering i denne fond vises på næste side og bør overvejes nøje, før der foretages investeringer.

Tidligere resultater er ikke vejledende for fremtidige resultater og gentages muligvis ikke. Værdien af investeringer og indtægterne fra dem kan falde såvel som stige, og investorer får muligvis ikke de oprindelige investerede beløb tilbage. Valutakursændringer kan medføre, at investeringsværdien kan falde såvel som stige. Resultatbetingede data tager ikke højde for eventuelle provisioner og omkostninger, der opkræves, når andele eller aktier i en fond, hvis tilgængelige, udstedes og indløses.

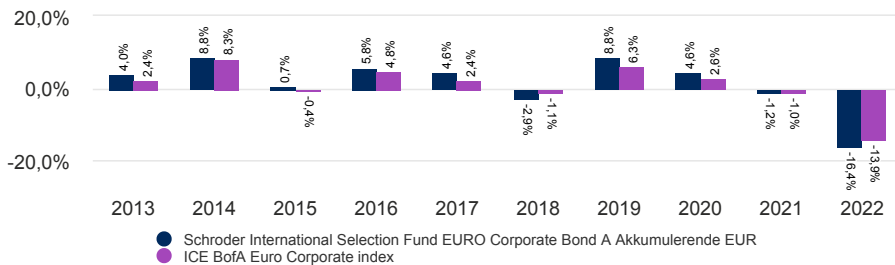
Aktieklassens afkast (%)

Kumulativt afkast	1 måned	3 måneder	ÅTD	1 år	3 år	5 år	10 år
Aktieklasse (netto)	0,3	-0,5	3,4	5,8	-12,1	-3,9	14,9
Målbenchmark	0,4	-0,3	2,8	3,9	-11,5	-5,0	8,9

Diskret årligt afkast	Okt 13 - Okt 14	Okt 14 - Okt 15	Okt 15 - Okt 16	Okt 16 - Okt 17	Okt 17 - Okt 18	Okt 18 - Okt 19	Okt 19 - Okt 20	Okt 20 - Okt 21	Okt 21 - Okt 22	Okt 22 - Okt 23
Aktieklasse (netto)	7,8	2,1	5,9	4,5	-1,9	7,5	1,7	2,0	-18,5	5,8
Målbenchmark	7,0	0,7	5,1	2,4	-1,1	6,1	1,2	0,1	-14,9	3,9

Afkast i kalenderår	2013	2014	2015	2016	2017	2018	2019	2020	2021	2022
Aktieklasse (netto)	4,0	8,8	0,7	5,8	4,6	-2,9	8,8	4,6	-1,2	-16,4
Målbenchmark	2,4	8,3	-0,4	4,8	2,4	-1,1	6,3	2,6	-1,0	-13,9

Resultater over 10 år (%)



Rating og akkreditering

Morningstar
Sustainability Rating



MSCI
ESG RATINGS



CCC B BB BBB A AA AAA

Se afsnittet Oplysninger om kilde og vurderinger for at få detaljer om de ikoner, der er vist ovenfor.

Fakta om fonden

Fondsadministrator	European Credit Team under ledelse af Patrick Vogel
Forvaltet fond siden	27.08.2012
Administrationsselskab	Schroder Investment Management (Europe) S.A.
Domicil	Luxembourg
Fondens lanceringsdato	30.06.2000
Aktieklassens lanceringsdato	30.06.2000
Fondens basisvaluta	EUR
Aktieklassens valuta	EUR
Fondsstørrelse (mio.)	EUR 9.218,78
Antal beholdninger	586
Målbenchmark	ICE BofA Euro Corporate index
Enhedens indre værdi	EUR 21,1503
Handelsfrekvens	Dagligt
Udlodningsfrekvens	Ingen udlodning

Gebyrer og udgifter

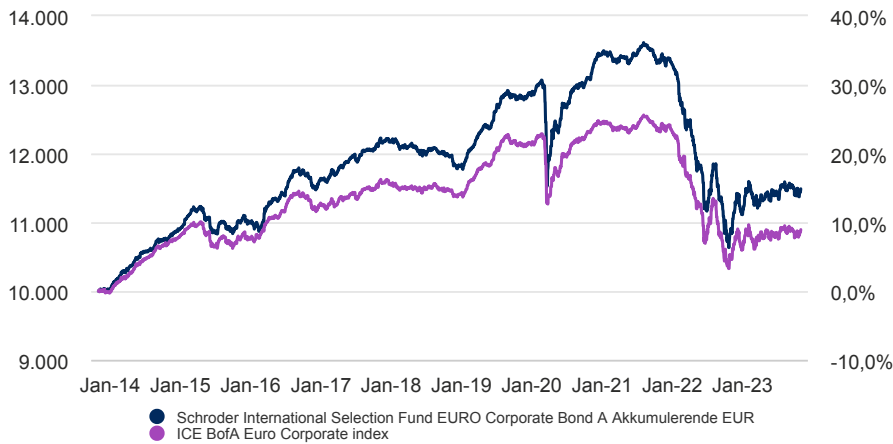
Indtrædelsesgebyr op til	3,00%
Løbende gebyr	1,03%
Udtrædelsesgebyr	0,00%

Købsinformation

Mindste starttegning	EUR 1.000 ; USD 1.000 eller beløb i samme størrelsesorden i enhver anden frit konvertibel valuta.
----------------------	---

A akkumulerende EUR | Data pr. dato 31.10.2023

10 års afkast af EUR 10.000



Oversigten er kun til illustration og viser ikke det faktiske afkast af investeringerne. Afkast er beregnet bud til bud (der betyder, at resultaterne ikke omfatter virkningen af eventuelle startudgifter), nettoindtægt reinvesteret, efter fradrag af gebyrer.

Risikoovervejelser

Risiko forbundet med aktivbaserede/prioritetsbaserede værdipapirer: Fonden kan investere i værdipapirer med sikkerhed i fast ejendom eller værdipapirer med sikkerhed i aktiver. De underliggende låntagere af disse værdipapirer kan muligvis ikke tilbagebetale det fulde beløb, de skylder, hvilket kan medføre tab for fonden.

Kapitalrisiko/udbyttepolitik: Eftersom fonden påtænker at betale udbytte uanset resultat, kan et udbytte repræsentere et afkast af en del af dit investerede beløb.

CoCo-obligationer: Fonden kan investere i betingede konvertible obligationer, som er obligationer, der konverteres til aktier, hvis obligationsudstederens finansielle sundhed forringes. En nedgang i udstederens finansielle styrke kan medføre tab for fonden.

Modpartsrisiko: Fonden kan have aftaler med modparter. Hvis en modpart ikke kan opfylde sine forpligtelser, kan det beløb, modparten skylder fonden, gå helt eller delvis tabt.

Kreditrisiko: Forringelse af den finansielle sundhed for en udsteder kan medføre, at værdien af udstederens obligationer falder eller mister sin værdi.

Valutarisiko: Fonden kan miste værdi som følge af bevægelser i vekselkurser, også kendt som valutakurser.

Valutarisiko/afdækket aktieklasser: Valutaafdækningen af aktieklassen er muligvis ikke helt effektiv, og der kan være restvalutaeksponeering. De omkostninger, der er forbundet med afdækning, kan påvirke resultatet, og de potentielle gevinster kan være mere begrænsede end for uafdækkede aktieklasser.

Risiko forbundet med derivater: Derivater, som er finansielle instrumenter, hvis værdi er afledt fra et underliggende aktiv, kan anvendes til at forvalte porteføljen effektivt. Fonden kan også investere væsentligt i derivater, herunder brug af baissespekulation og gearing med det formål at opnå et afkast. Et derivat præsterer muligvis ikke som forventet, kan medføre større tab end prisen for derivatet og kan medføre tab for fonden.

Risiko forbundet med højtforrentede obligationer: Højtforrentede obligationer (typisk lavt vurderet eller ikke vurderet) er generelt udsat for større risici forbundet med marked, kredit og likviditet og har derfor større usikkerhed i afkast.

IBOR: De finansielle markeders overgang fra brugen af IBOR-renter (renter, som banker tilbyder til andre banker) til alternative rentesatser kan påvirke værdifastsættelsen af visse beholdninger og forstyrre likviditeten i visse instrumenter. Dette kan påvirke fondens investeringsresultat.

Renterisiko: Fonden kan miste værdi som et direkte resultat af ændringer i rentesatsen.

Likviditetsrisiko: Under svære markedsbetingelser er fonden muligvis ikke i stand til at sælge et værdipapir til dets fulde værdi eller overhovedet. Dette kan påvirke resultatet og kan betyde, at fonden må udsætte eller suspendere indløsningen af sine aktier, dvs., at investorer muligvis ikke kan få øjeblikkelig adgang til deres beholdninger.

Markedsrisiko: Investeringernes værdi kan stige og falde, og en investor vil muligvis ikke få det oprindeligt investerede beløb tilbage.

Driftsrisiko: Driftsprocesser, herunder processer for forvaltning af aktiver, kan svigte. Dette kan medføre tab for fonden.

Koder

ISIN	LU0113257694
Bloomberg	SCHEHIA LX
SEDOL	5989881
Reuters code	LU0113257694.LUF

Summarisk risikoindikator (SRI)

LAVERE RISIKO
Typisk lavere afkast

HØJERE RISIKO
Typisk højere afkast



Risikokategorien er beregnet ved hjælp af historiske resultatbetingede data og giver muligvis ikke et pålideligt billede af fondens fremtidige risikoprofil. Der er ingen garanti for at fondens risikokategori forbliver uændret. Se dokumentet Central information for yderligere oplysninger.

Risikostatistikker og finansielle nøgletal

	Fond	Målbenchmark
Årlig volatilitet (%) (3 år)	7,3	6,0
Effektiv varighed (år)	4,7	-
Aktuelt udbytte (%)	4,0	-
Udbytte til modenhed	5,6	-

Kilde: Morningstar. Ovenstående niveauer er baseret på bud-til-bud-prisbaserede resultatdata.

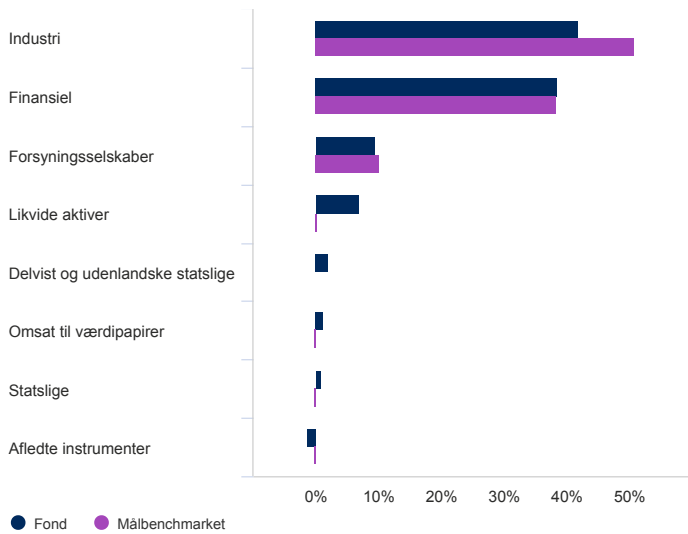
A akkumulerende EUR | Data pr. dato 31.10.2023

Resultatrisiko: Investeringsmålene udtrykker et tilsigtet resultat, men der er ingen garanti for, at et sådant resultat opnås. Afhængigt af markedsforholdene og det makroøkonomiske miljø kan investeringsmålene blive sværere at opnå.

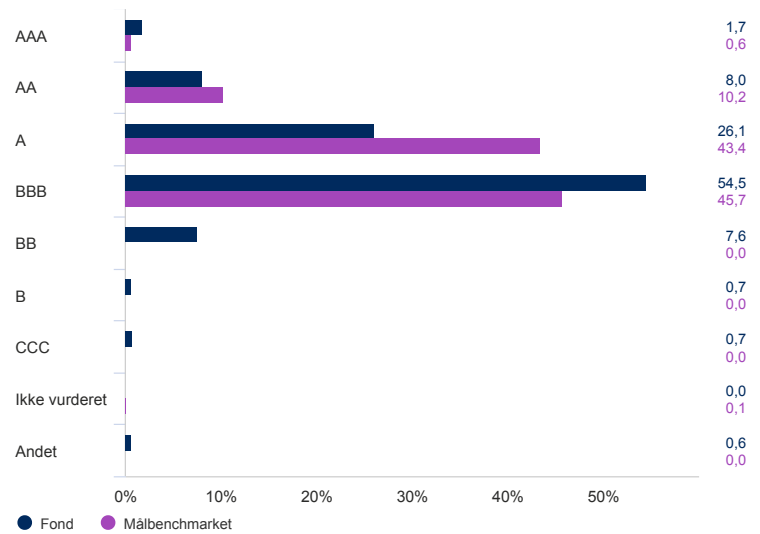
Bæredygtighedsrisiko: Fonden har miljømæssige og/eller sociale karakteristika. Det betyder, at den kan have begrænset eksponering for visse virksomheder, brancher eller sektorer og kan være nødsaget til at give afkald på visse investeringsmuligheder eller afhænde visse investeringer, der ikke er i overensstemmelse med de bæredygtighedskriterier, som er valgt af investeringsforvalteren. Fonden kan investere i virksomheder, der ikke afspejler en bestemt investors holdninger og værdier.

Aktivallokering

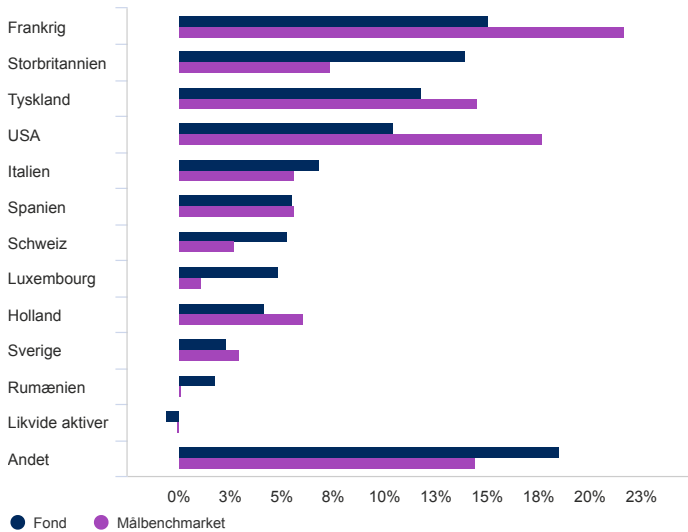
Sektor (%)



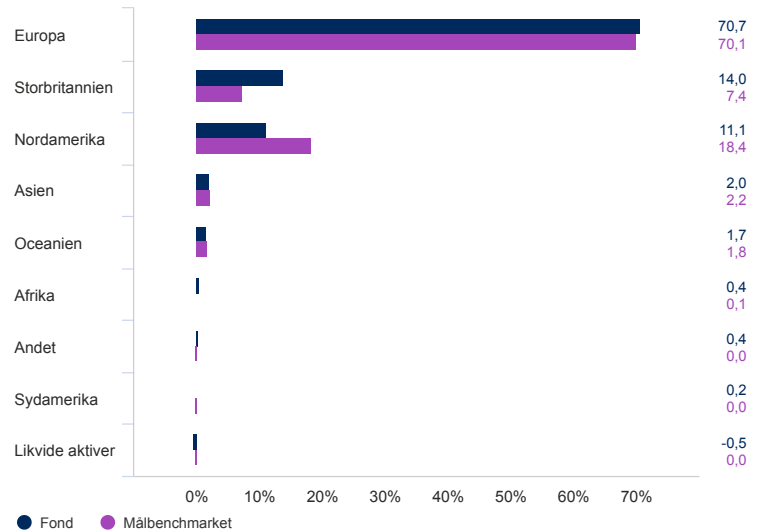
Kreditkvalitet (%)



Geografisk fordeling (%)



Region (%)



A akkumulerende EUR | Data pr. dato 31.10.2023

Top 10 over beholdninger (%)

Beholdningsnavn	%
MORGAN STANLEY 5.1480 25/01/2034 SERIES GMTN	0,9
SOCIETE GENERALE SA 6.6910 10/01/2034 SERIES 144A	0,8
LVMH MOET HENNESSY VUITT 3.5000 07/09/2033 SERIES EMTN	0,8
FRANCE (REPUBLIC OF) 0.0000 24/01/2024 SERIES GOVT	0,8
UBS GROUP AG 7.7500 01/03/2029 SERIES CORP	0,7
EQT AB 2.8750 06/04/2032 SERIES CORP	0,7
ABANCA CORP BANCARIA SA 5.8750 02/04/2030 SERIES EMTN	0,7
FRAPORT AG 1.8750 31/03/2028	0,7
HEATHROW FUNDING LTD 4.5000 11/07/2033 SERIES EMTN	0,7
ROMANIA (REPUBLIC OF) 6.3750 18/09/2033 SERIES REGS	0,7

Kilde: Schroders. Vigtigste porteføljer og aktivallokering sker på fondsniveau.

Aktieklasser til rådighed

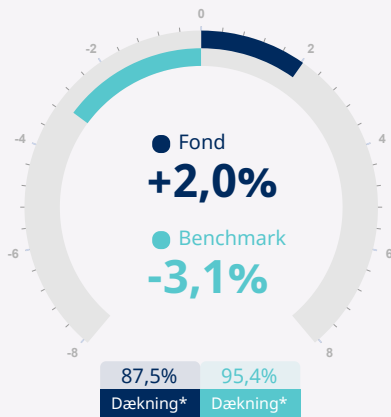
	A akkumulerende EUR	A udloddende EUR
Udlodningsfrekvens	Ingen udlodning	Halvårligt
ISIN	LU0113257694	LU0425487740
Bloomberg	SCHEHIA LX	SCHECAD LX
SEDOL	5989881	B46KPT5

A akkumulerende EUR | Data pr. dato 31.10.2023

Proprietære nøgletal for bæredygtighed i %

Samlet Effekt

Data pr. dato 31.10.2023



Fondens bæredygtighedsscore og benchmark vises. Benchmarket er ICE B of A Merrill Lynch Euro Corporate index.

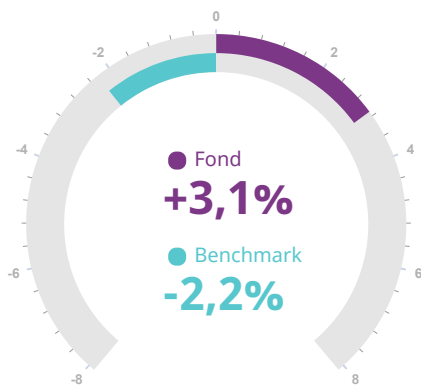
Schroders effektscore er baseret på Schroders' proprietære værktøj, SustainEx™. SustainEx™ giver et skøn over de potentielle samfundsmæssige eller miljømæssige konsekvenser, som kan opstå på grund af de virksomheder og andre udstedere, som fonden investerer i. Resultatet udtrykkes som en fiktiv procentsats (positiv eller negativ) af de relevante underliggende virksomheders og andre udsteders salg. En SustainEx™-score på +2 % vil f.eks. betyde, at en virksomhed bidrager med en relativ fiktiv positiv effekt på USD 2 (dvs. fordele for samfundet) pr. USD 100 i salg.

Vi beregner SustainEx™-scorer for alle virksomheder og andre udstedere i fonden for at nå frem til fondens samlede resultat.

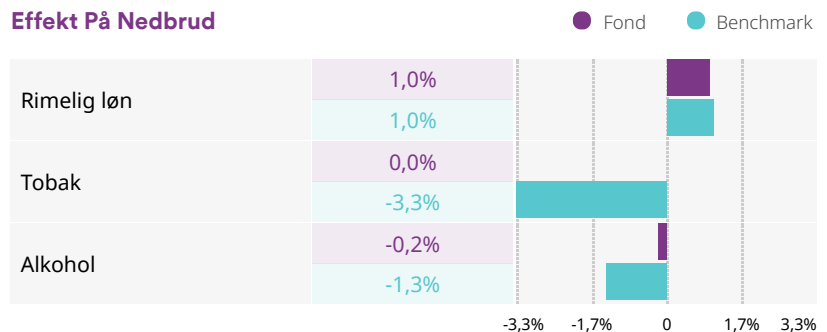
Den "samlede effekt", der vises, er et mål for fondens anslåede effekt sammenlignet med benchmarkets, i hvert enkelt tilfælde beregnet som en relativ fiktiv procentsats som beskrevet ovenfor.

"Effekt på mennesker" og "Effekt på miljøet" måler fondens anslåede underliggende fordele og skader sammenlignet med dens benchmark, i hvert enkelt tilfælde beregnet som en relativ fiktiv procentsats som beskrevet ovenfor.

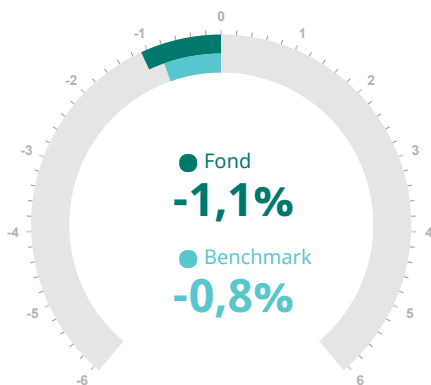
Indflydelse På: Mennesker



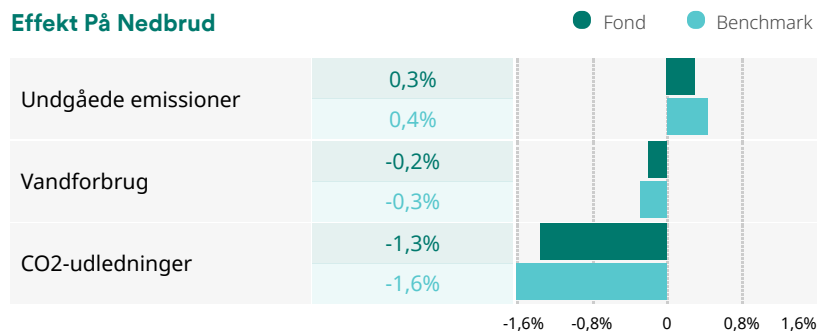
Effekt På Nedbrud



Indflydelse På: Miljø



Effekt På Nedbrud

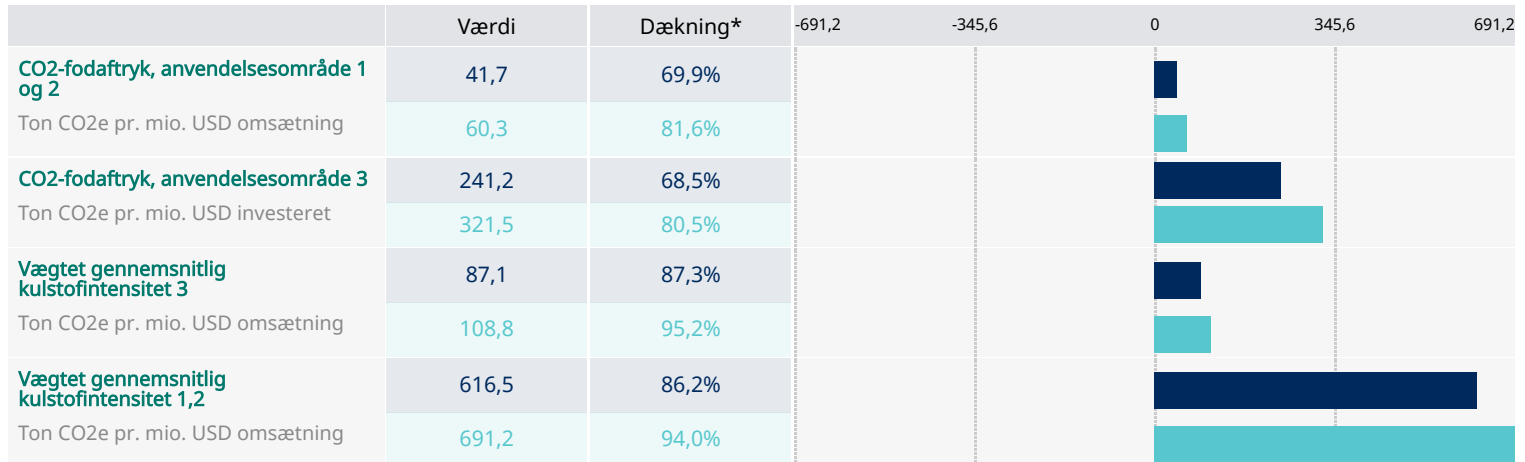


A akkumulerende EUR | Data pr. dato 31.10.2023

Klimaoversigt


Nøgletal For Kulstof

● Fond ● Benchmark



Energiekspønering

● Fond ● Benchmark



Kilde: MSCI. Ovenstående grafer omfatter den vægtede gennemsnitlige kulstofintensitet (WACI), CO2-aftrykket og energieksponeringen for fonden og benchmarket, hvor det er relevant. WACI og CO2-aftryk er baseret på emissioner fra anvendelsesområde 1, 2 og 3. WACI måler porteføljens kulstofintensitet ved at vurdere forholdet mellem emissioner og omsætning fra underliggende virksomheder, der investeres i. Ved beregning af klimanøgletal udelukker Schroders neutrale aktiver (f.eks. likvide midler) og andre ikke-berettigede aktiver. Det betyder, at Schroders samler data om drivhusgasudledning på virksomhedsniveau baseret alene på porteføljens berettigede aktiver (som er børsnoterede aktier og kreditbeholdninger, hvor det er relevant). CO2-aftryk normaliserer porteføljens samlede CO2-emissioner i forhold til markedsværdien. Nøgletallene for energieksponering beregnes på grundlag af den omsætning, som de underliggende virksomheder, der investeres i, genererer fra disse aktiviteter, og vægtes i forhold til fondens beholdninger. Fondens eksponering for "Kul" repræsenterer termisk kulminedrift og afspejler investeringer i virksomheder, hvis kulrelaterede omsætning er under den accepterede tærskel. Se oplysningerne om fondens bæredygtighed for yderligere information om ekskluderinger. Alle nøgletal bruger rapporterede virksomhedsdata. Hvis der ikke er tilgængelige data, anvender MSCI skøn. Benchmarken, der anvendes, er ICE B of A Merrill Lynch Euro Corporate index. Vise oplysninger ©2023 MSCI ESG Research LLC. Reproduceret med tilladelse.

A akkumulerende EUR | Data pr. dato 31.10.2023

Foranstaltninger mod primære negative påvirkninger

Tabellen nedenfor viser nogle af de primære negative påvirkninger (PAI'er) for denne fond og dens benchmark, hvor det er relevant. PAI'er er de indikatorer, der henvises til nedenfor, og som har til formål at vise, hvordan investeringsbeslutninger, der træffes i forbindelse med fondens portefølje, har en negativ effekt på bæredygtighedsfaktorer. Bæredygtighedsfaktorer defineres i SFDR som miljømæssige, sociale og medarbejdermæssige forhold, respekt for menneskerettigheder samt bekæmpelse af korruption og bestikkelse. Vi identificerer også dækningen, som henviser til den procentdel af indikatordata, der er til rådighed ved månedsafslutning for de underliggende beholdninger i fonden og benchmarket, hvor det er relevant.

Kategori	Indikator	Beskrivelse	Enheder	Fond	Benchmark
Mennesker	Kønsdiversitet i bestyrelsen	Gennemsnitlig kønsfordeling blandt bestyrelsesmedlemmer i virksomheder, der investeres i	Forhold (%)	63,0% Dækning*: 77,7%	67,6% Dækning*: 90,2%
	Politikker vedrørende FN's Global Compact-principper og OECD's principper	Andel af investeringer i virksomheder uden politikker til overvågning af overholdelse af FN's Global Compact-principper og OECD's principper	Forhold (%)	24,8% Dækning*: 78,4%	18,3% Dækning*: 92,3%
	Ikke-justeret kønsbestemt lønforskel	Gennemsnitlig ikke-justeret kønsbestemt lønforskel for virksomheder, der investeres i	Forhold (%)	19,1% Dækning*: 31,3%	15,9% Dækning*: 33,7%
	Overtrædelser af FN's Global Compact-principper og OECD's principper	Andel af investeringer i virksomheder, der har været involveret i overtrædelser af FN's Global Compact-principper og OECD's principper	Forhold (%)	1,3% Dækning*: 78,4%	2,3% Dækning*: 92,3%
Miljø	Samlede drivhusgasemissioner	Drivhusgasemissioner i anvendelsesområde 1, 2 og 3	Ton CO2	2,5M Dækning*: 65,9%	- Dækning*: -
	Eksponering for ikke-vedvarende energi	Andel af forbrug og produktion af ikke-vedvarende energi	Forhold (%)	59,7% Dækning*: 56,5%	63,5% Dækning*: 71,0%
	Eksponering for virksomheder uden initiativer til reduktion af CO2-emissioner	Investering i virksomheder uden initiativer til reduktion af CO2-emission i overensstemmelse med Parisaftalen	Forhold (%)	17,3% Dækning*: 78,0%	27,7% Dækning*: 90,9%
	Eksponering for fossile brændstoffer	Andel af investeringer i virksomheder, der er aktive inden for sektoren for fossile brændstoffer	Forhold (%)	11,1% Dækning*: 78,4%	11,2% Dækning*: 92,3%
	Eksponering for aktiviteter, der har en negativ effekt på områder med følsom biodiversitet	Andel af investeringer i de virksomheder, der investeres i, med aktiviteter i eller i nærheden af områder med følsom biodiversitet	Forhold (%)	1,0% Dækning*: 78,4%	0,8% Dækning*: 92,3%
	Intensiteten af energiforbrug	Energiforbrug i GWh pr. million EUR af omsætningen i virksomheder, der investeres i	GWh/mio. euro	0,5 Dækning*: 66,2%	0,7 Dækning*: 81,4%
	Mængde af farligt affald	Farligt affald fra virksomheder, der investeres i, pr. million euro investeret	Metriske ton/mio. euro	0,5 Dækning*: 22,2%	2,0 Dækning*: 28,5%
	Emissions to water	Emissioner til vand angivet i ton fra virksomheder, der investeres i, pr. million euro investeret	Metriske ton/mio. euro	0,0 Dækning*: 1,0%	0,0 Dækning*: 0,6%

Kilde: MSCI: Aggregering af benchmarkniveau-metriker er beregnet af Schroders, ikke af MSCI: Benchmark brugt er ICE B of A Merrill Lynch Euro Corporate index.

Visse oplysninger ©2023 MSCI ESG Research LLC. Reproduceret med tilladelse.

A akkumulerende EUR | Data pr. dato 31.10.2023

Kontaktoplysninger

Schroder Investment Management (Europe) S.A.
5, rue Höhenhof
Sennigerberg
Luxembourg
L-1736
Tel: +352 341 342 202
Fax: +352 341 342 342

Af sikkerhedshensyn optages alle telefonopkald.

Information om ændringer i fondsforvalter, investeringsmål, benchmark og oplysninger om selskabshændelser

Der kan opstå nogle afkastforskelle mellem fond og benchmark, eftersom fondens afkast beregnes på et andet tidspunkt end benchmark. Fondens resultater bør vurderes set i forhold til målbenchmarket, som er at levere bedre resultater end ICE Bank of America Merrill Lynch Euro Corporate Index. Fondens investeringsunivers forventes at overlapse i begrænset omfang med komponenterne i målbenchmarket. Fonden vil dog sandsynligvis afspejle visse egenskaber ved målbenchmarket (dvs. Kreditkvalitet/varighed eller eksponering for bestemte udstedere). Investeringsforvalteren investerer efter eget skøn, og der er ingen begrænsninger for, i hvor høj grad fondens portefølje og resultater kan afvige fra målbenchmarket. Investeringsforvalteren investerer i virksomheder eller sektorer, der ikke indgår i målbenchmarket, for dermed at udnytte specifikke investeringsmuligheder. Målbenchmarket blev valgt, fordi det er repræsentativt for den type investeringer, som fonden sandsynligvis vil foretage, og det er derfor et egnet mål i forhold til det afkast, som fonden tilstræber at levere. Benchmark(s) tager ikke højde for fondens miljømæssige og sociale egenskaber eller bæredygtige mål (som relevant).

Benchmarks

Benchmarknavne i dette dokument kan være forkortet. Se fondens juridiske dokumentation for at se det fulde benchmarknavn. Investeringsforvalteren investerer efter eget skøn, og der er ingen begrænsninger for, i hvor høj grad fondens portefølje og resultater kan afvige fra benchmarket. Investeringsforvalteren investerer i virksomheder eller sektorer, der ikke indgår i benchmarket, for dermed at udnytte specifikke investeringsmuligheder.

A akkumulerende EUR | Data pr. dato 31.10.2023

Oplysninger om kilde og vurderinger

Kilde til alle resultatbetingede data, medmindre andet er angivet: Morningstar, bud på bud, reinvesteret nettoindkomst, efter fradrag af gebyrer.

Effektscore: Disse genereres ved hjælp af Schroders' proprietære værktøj. Hvor SustainEx™ bruger data og estimater fra tredjeparter, søger Schroders at sikre, at sådanne data og estimater er nøjagtige, men Schroders kan ikke garantere nøjagtigheden, fuldstændigheden og tilstrækkeligheden af sådanne data og estimater fra tredjeparter. Som enhver anden model, vil SustainEx™ udvikle sig over tid, efterhånden som Schroders fortsætter med at vurdere, forbedre og tilføje nøgletal og deres relative bidrag. At generere SustainEx™-scorer indebærer et element af dømmekraft og subjektivitet på tværs af de forskellige nøgletal, som Schroders har valgt, og Schroders påtager sig derfor ikke noget ansvar, der opstår som følge af unøjagtigheder eller mangler i eller brug eller afhængighed af SustainEx™-scorer. I takt med, at modellen udvikler sig, kan ændringer i den måde, hvorpå nøgletallene anvendes, resultere i ændringer i SustainEx™-scoren for enhver udsteder og i sidste ende den samlede score for fonden/porteføljen.

Samtidig kan udstederens SustainEx™-resultat selvfølgelig forbedres eller forringes. De samlede SustainEx-nøgletsdefinitioner er: CO2-udledning: Miljø- og samfundsmæssige omkostninger ved CO2-udledning (anvendelsesområde 1, 2 og 3). Vandforbrug: Miljø- og samfundsmæssige omkostninger ved virksomheders og landes forbrug af ferskvand. Tilskrevet baseret på rapporteret vandforbrug. Undgået CO2-udledning: Miljø- og samfundsmæssige fordele ved aktiviteter og teknologier, der muliggør systemisk reduktion af CO2-udledning, herunder virksomheders produkter og tjenester og landeinvesteringer i ren energi. Rimelig løn: Samfundsmæssige fordele eller omkostninger for virksomheder, der giver ansatte for lave eller høje lønninger i forhold til den lokale eksistenssikrende indkomst (for de regioner, hvor de arbejder). Alkohol: Samfundsmæssige omkostninger ved alkoholforbrug (tilskrevet alkoholproducenter). Tobak: Samfundsmæssige omkostninger ved rygning (tilskrevet tobaksproducenterne). Definitioner af eksponering for fossile brændstoffer er: Eksponering for kul: Måler den vægtning af porteføljen, som er eksponeret for virksomheder, der har indtægter fra udvinding af termisk kul (herunder brunkul, gaskul, antracit og bituminøst kul) og salg til eksterne parter. Det inkluderer ikke: Indtægter fra metallurgisk kul, kul udvundet til intern energiproduktion (f.eks. i tilfælde af vertikalt integrerede energiproducenter), internt salg af udvundet termisk kul og indtægter fra kulhandel. Eksponering for bitumenholdigt sand: Måler den vægtning af porteføljen, som er eksponeret for virksomheder, der har indtægter fra udvinding af oliesand for en række virksomheder med egne oliesandreserver, og fremlægger dokumentation for, at der er indtægter fra udvinding af olieholdigt sand. Denne faktor inkluderer ikke indtægter fra aktiviteter uden udvinding (f.eks. efterforskning, undersøgelse, forarbejdning, raffinering), ejerskab af oliesandreserver uden forbundne indtægter fra udvinding, indtægter fra internt salg.

*Dækningen, som henviser til den procentdel af indikatordata, der er til rådighed ved månedsafslutning for de underliggende beholdninger i fonden og benchmarket, hvor det er relevant.

Morningstar Sustainability Rating: Sustainability Rating er afgivet fra og med "rapporteringsdatoen". Sustainalytics leverer analyser på virksomhedsniveau, der bruges til beregning af Morningstar Sustainability Rating [Historisk score for bæredygtighed]. © 2023 Morningstar. All rights reserved. Fondens vurdering: (1) tilhører Morningstar og/eller dets indholdsudbydere; (2) må ikke kopieres eller distribueres, og (3) er ikke garanteret nøjagtig, fuldstændig eller rettidig. Hverken Morningstar eller dets indholdsudbydere er ansvarlige for eventuelle skader eller tab som følge af brug af vurderingen. Tidligere resultater er ingen garanti for fremtidige resultater

MSCI ESG Research-vurdering: Udarbejdet af MSCI ESG Research fra og med "rapporteringsdatoen". MSCI ESG Research LLC's ("MSCI ESG") Fund Metrics and Ratings ("oplysningerne") leverer miljømæssige, sociale og ledelsesmæssige data med hensyn til underliggende værdipapirer inden for mere end 31.000 gensidige multiaktivklassefonde og ETF'er globalt. MSCI ESG er en registreret investeringsrådgiver i henhold til den amerikanske Investment Advisers Act fra 1940. MSCI ESG-materialer er ikke blevet indsendt til og har ikke modtaget godkendelse fra den amerikanske Securities and Exchange Commission eller noget andet regulerende organ. Ingen af disse oplysninger er et tilbud om at købe eller sælge eller en kampagne for eller anbefaling af noget værdipapir, finansielt instrument eller produkt eller handelsstrategi, og de må heller ikke betragtes som en indikation af eller garanti for et fremtidigt resultat, analyse, prognose eller forudsigtelse. Oplysningerne bør ikke anvendes til at bestemme, hvilke værdipapirer der skal købes eller sælges, eller hvornår de skal købes eller sælges. Oplysningerne gives "som de er og forefindes", og brugeren af oplysningerne påtager sig den fulde risiko for enhver brug af oplysningerne eller enhver tilladelse, der gives pga. oplysningerne.

A akkumulerende EUR | Data pr. dato 31.10.2023

MSCI-brugsuplysninger: Selvom Schroders og dets tilknyttede selskabers informationsleverandører, herunder uden begrænsning MSCI ESG Research LLC og dets tilknyttede selskaber ("ESG-parterne"), indhenter oplysninger ("oplysningerne") fra kilder, de anser for pålidelige, garanterer ingen af ESG-parterne originaliteten, nøjagtigheden og/eller fuldstændigheden af alle data heri og fraskriver sig udtrykkeligt alle udtrykkelige eller underforståede garantier, herunder dem for salgbarhed og egnethed til et bestemt formål. Oplysningerne må kun bruges til intern brug, må ikke reproduceres eller videreformidles i nogen form og må ikke bruges som grundlag for eller komponent i finansielle instrumenter, produkter eller indekser. Desuden kan ingen af oplysningerne i sig selv anvendes til at bestemme, hvilke værdipapirer der skal købes eller sælges, eller hvornår de skal købes eller sælges. Ingen af ESG-parterne er ansvarlige for fejl eller udeladelser i forbindelse med data heri eller er ansvarlige for direkte, indirekte, særlige, pønalt betingede skader, følgeskader eller andre skader (herunder tab af fortjeneste), selv om de er blevet underrettet om muligheden for sådanne skader. Denne rapport indeholder visse oplysninger ("oplysningerne"), der stammer fra ©MSCI ESG Research LLC eller dets tilknyttede selskaber eller informationsleverandører ("ESG-parterne") og kan være blevet anvendt til at beregne scorer, vurderinger eller andre indikatorer. Oplysningerne må kun bruges til intern brug, må ikke reproduceres eller videreformidles i nogen form og må ikke bruges som grundlag for eller komponent i finansielle instrumenter, produkter eller indekser. Selvom de indhenter oplysninger fra kilder, som de anser for pålidelige, garanterer ingen af ESG-parterne for originalitet, nøjagtighed og/eller fuldstændighed af data heri og fraskriver sig udtrykkeligt alle udtrykkelige eller underforståede garantier, herunder garantier for salgbarhed og egnethed til et bestemt formål. Ingen af oplysningerne er beregnet til at udgøre investeringsrådgivning eller en anbefaling om at træffe (eller afstå fra at træffe) nogen form for investeringsbeslutning og må ikke påberåbes som sådan, og de må heller ikke betragtes som en indikation eller garanti for fremtidige resultater, analyser, prognoser eller forudsigelser. Ingen af ESG-parterne er ansvarlige for fejl eller udeladelser i forbindelse med data eller oplysninger heri eller er ansvarlige for direkte, indirekte, særlige, pønalt betingede skader, følgeskader eller andre skader (herunder tab af fortjeneste), selv om de er blevet underrettet om muligheden for sådanne skader.

Oplysninger heri menes at være pålidelige, men Schroders garanterer ikke for fuldstændigheden eller nøjagtigheden. Der tages ikke noget ansvar for fejl i fakta eller meninger, hverken fra MSCI's eller Schroders' side. Der bør ikke lægges vægt på synspunkter og oplysninger i dokumentet, når der træffes individuelle investeringer og/eller strategiske beslutninger. Schroders har givet udtryk for sine egne synspunkter i dette dokument, og disse kan ændre sig. Bemærk, at videre brug af dataene i dette dokument er underlagt MSCI-licenskrav. Bemærk, at hvis du ønsker at videregive disse data til eget brug, skal du aftale en passende licens med MSCI.

Morningstar Rating: © Morningstar 2023. Alle rettigheder forbeholdes. Indholdet i dette: 1) tilhører Morningstar og/eller virksomhedens indholdsleverandører, 2) må ikke kopieres eller distribueres og 3) kan ikke garanteres at være korrekt, fuldstændigt eller ajour. Hverken Morningstar eller virksomhedens indholdsleverandører er ansvarlige for skader eller tab som følge af brugen af disse oplysninger. Tidligere resultater er ingen garanti for fremtidige resultater.

A akkumulerende EUR | Data pr. dato 31.10.2023

Vigtige oplysninger

Omkostninger

Visse omkostninger forbundet med din investering i fonden kan være afholdt i en anden valuta end din investering. Disse omkostninger kan stige eller falde som følge af udsving i valuta og valutakurs.

Hvis der opkræves et resultatbetinget honorar for denne fond, kan oplysninger om modellen for det resultatbetingede honorar og dets beregningsmetode findes i fondens prospekt. Dette omfatter en beskrivelse af beregningsmetoden for det resultatbetingede honorar, datoerne for, hvornår det resultatbetingede honorar betales, og oplysninger om, hvordan det resultatbetingede honorar beregnes i forhold til fondens benchmark for resultatbetinget honorar, som kan afvige fra benchmarket i fondens investeringsmål eller investeringspolitik.

Du kan finde yderligere oplysninger om omkostninger og gebyrer forbundet med din investering i fondens tilbudsdokumenter og årsrapporten.

Generelt

Dette dokument er ikke et tilbud eller en opfordring om at tegne aktier i Schroder International Selection Fund ("investeringsinstituttet"). Intet i dette dokument bør opfattes som investeringsrådgivning og er således ikke en anbefaling om at købe eller sælge aktier, men er alene af orienterende produktrelateret karakter. En investering i selskabet indebærer risici, som er beskrevet fuldt ud i prospektet. Tegning af aktier i selskabet kan kun ske på grundlag af Dokument med central information, det seneste prospekt sammen med den seneste reviderede årsrapport (og efterfølgende ureviderede halvårsrapport, hvis denne offentliggøres), som udleveres gratis i kopi ved henvendelse til Schroder Investment Management (Europe) S.A. Schroders kan når som helst beslutte at indstille distributionen af en eller flere delfonde i et EØS-land, men vi vil offentliggøre vores hensigt om at gøre det på vores websted i overensstemmelse med de gældende lovkra. Fonden har miljømæssige og/eller sociale karakteristika som defineret i artikel 8 af forordningen (EU) 2019/2088 om bæredygtighedsrelaterede oplysninger i sektoren for finansielle tjenesteydelser ("SFDR"). Du kan finde oplysninger om bæredygtighedsrelaterede aspekter af denne fond på www.schroders.com Enhver henvisning til sektorer/lande/regioner og/eller aktier/værdipapirer er kun til illustrative formål og udgør ikke en anbefaling om at købe eller sælge finansielle instrumenter/værdipapirer eller anvende en investeringsstrategi. Tidligere resultater er ikke vejledende for fremtidige resultater og bliver muligvis ikke gentaget. Værdien af investeringer og indtægterne fra dem kan gå både ned og op, og investorer kan muligvis ikke få de oprindeligt investerede beløb tilbage. Valutakursændringer kan medføre, at værdien af investeringer falder henholdsvis stiger. Resultatbetingede data tager ikke højde for eventuelle provisioner og omkostninger, der opkræves, når andele eller aktier i en fond, hvis tilgængelige, udstedes og indløses. Schroders har givet udtryk for sine egne synspunkter og meninger i dette dokument, og disse kan ændre sig. Data fra tredjeparter, herunder MSCI-data, ejes eller gives i licens af dataudbyderen og må ikke gengives eller uddrages og bruges til andre formål uden dataudbyderens samtykke. Data fra tredjeparter leveres uden nogen form for garanti. Dataudbyderen og udstederen af dokumentet er ikke ansvarlig i forbindelse med data fra tredjeparter. Betingelserne i tredjepartens eventuelle specifikke ansvarsfraskrivelser er beskrevet i afsnittet Vigtige oplysninger på www.schroders.com. Schroders vil være dataansvarlig for dine personlige data. For oplysninger om hvordan Schroders kan behandle dine personlige data, se venligst vores privatlivspolitik, som er tilgængelig på <https://www.schroders.com/en/global/individual/footer/privacy-statement/> eller på forespørgsel, såfremt du ikke skulle have adgang til hjemmesiden. En oversigt over investorrettigheder kan findes på <https://www.schroders.com/en/nordics/professional-investor/footer/complaints-handling/> Af hensyn til din sikkerhed kan kommunikation blive optaget eller overvåget. Dette dokument er udstedt af Schroder Investment Management (Europe) S.A., 5, rue Höhenhof, L-1736 Senningerberg, Luxembourg. Registered No. B 37.799.