

A akkumulerende USD | Data pr. dato 31.10.2023

Fondens mål og investeringspolitik

Fonden sigter mod at levere kapitalvækst, der overstiger Russell 2000 Lagged (Net TR) Index efter fradrag af gebyrer over en periode på tre til fem år ved at investere i aktier i små amerikanske virksomheder, som hjælper med at fremme FN's bæredygtigheds mål, og som opfylder investeringsforvalterens kriterier for bæredygtighed.

Ovenfor er fondens investeringsmål. For yderligere oplysninger om fondens investeringspolitik henvises til den centrale information.

Fonden har til formål at fremme bæredygtige investeringer (som defineret i artikel 9 i SFDR). Det betyder, at fonden investerer mindst 75 % af sine aktiver i bæredygtige investeringer som defineret i SFDR.

Relevante risici i forbindelse med en investering i denne fond vises på næste side og bør overvejes nøje, før der foretages investeringer.

Tidligere resultater er ikke vejledende for fremtidige resultater og gentages muligvis ikke. Værdien af investeringer og indtægterne fra dem kan falde såvel som stige, og investorer får muligvis ikke de oprindelige investerede beløb tilbage. Valutakursændringer kan medføre, at investeringsværdien kan falde såvel som stige. Resultatbetingede data tager ikke højde for eventuelle provisioner og omkostninger, der opkræves, når andele eller aktier i en fond, hvis tilgængelige, udstedes og indløses.

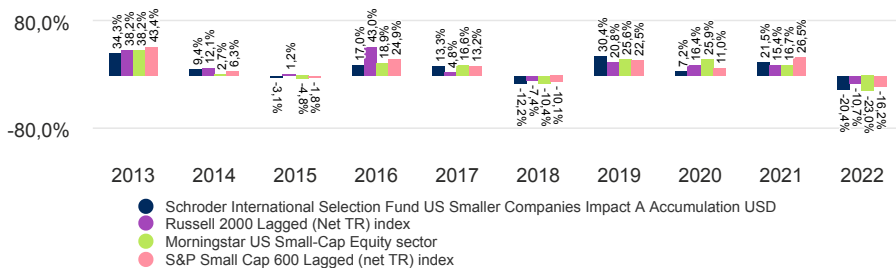
Aktieklassens afkast (%)

Kumulativt afkast	1 måned	3 måneder	ÅTD	1 år	3 år	5 år	10 år
Aktieklasse (netto)	-8,9	-16,8	-5,8	-8,6	9,8	15,1	62,9
Målbenchmarket	-7,6	-11,6	-6,7	-14,4	15,6	20,8	117,2
Sammenligningsbenchmarket 1	-7,4	-16,1	-3,6	-6,0	8,4	22,4	75,8
Sammenligningsbenchmarket 2	-7,1	-15,1	-7,6	-10,0	23,6	18,1	86,2

Diskret årligt afkast	Okt 13 - Okt 14	Okt 14 - Okt 15	Okt 15 - Okt 16	Okt 16 - Okt 17	Okt 17 - Okt 18	Okt 18 - Okt 19	Okt 19 - Okt 20	Okt 20 - Okt 21	Okt 21 - Okt 22	Okt 22 - Okt 23
Aktieklasse (netto)	8,2	2,9	3,5	23,3	-0,4	10,3	-5,0	41,5	-15,0	-8,6
Målbenchmarket	6,0	5,5	30,3	16,5	6,0	4,2	0,4	39,8	-3,4	-14,4
Sammenligningsbenchmarket 1	6,1	-0,3	3,3	27,5	3,2	5,4	7,2	48,5	-22,3	-6,0
Sammenligningsbenchmarket 2	6,6	4,5	5,0	26,9	6,3	3,8	-7,9	56,5	-12,3	-10,0

Afkast i kalenderår	2013	2014	2015	2016	2017	2018	2019	2020	2021	2022
Aktieklasse (netto)	34,3	9,4	-3,1	17,0	13,3	-12,2	30,4	7,2	21,5	-20,4
Målbenchmarket	38,2	12,1	1,2	43,0	4,8	-7,4	20,8	16,4	15,4	-10,7
Sammenligningsbenchmarket 1	38,2	2,7	-4,8	18,9	16,6	-10,4	25,6	25,9	16,7	-23,0
Sammenligningsbenchmarket 2	43,4	6,3	-1,8	24,9	13,2	-10,1	22,5	11,0	26,5	-16,2

Resultater over 10 år (%)



Rating og akkreditering

Morningstar
Sustainability Rating



MSCI
ESG RATINGS



CCC B BB BBB A AA AAA



Se afsnittet Oplysninger om kilde og vurderinger for at få detaljer om de ikoner, der er vist ovenfor.

Fakta om fonden

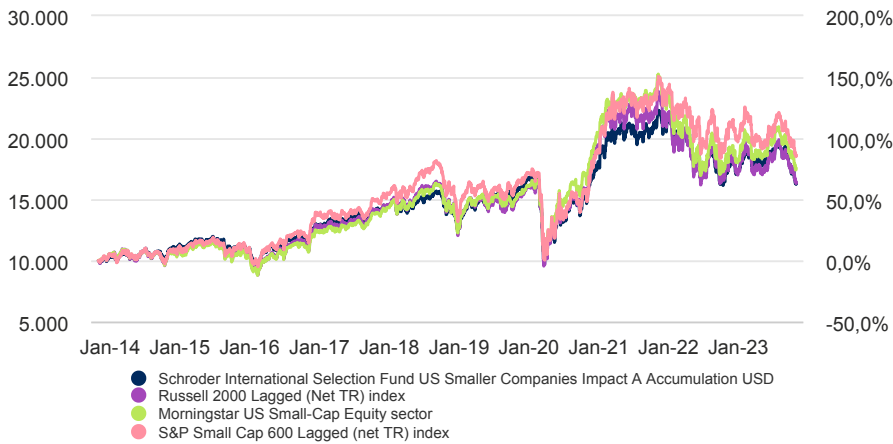
Fondsadministrator	Joanna Wald Robert Kaynor
Forvaltet fond siden	01.11.2022 ; 08.01.2018
Administrationsselskab	Schroder Investment Management (Europe) S.A.
Domicil	Luxembourg
Fondens lanceringsdato	20.07.1989
Aktieklassens lanceringsdato	17.01.2000
Fondens basisvaluta	USD
Aktieklassens valuta	USD
Fondsstørrelse (mio.)	USD 232,29
Antal beholdninger	50
Målbenchmarket	Russell 2000 Lagged (Net TR) index
Sammenligningsbenchmarket 1	Morningstar US Small-Cap Equity sector
Sammenligningsbenchmarket 2	S&P Small Cap 600 Lagged (net TR) index
Enhedens indre værdi	USD 172,0383
Handelsfrekvens	Dagligt
Udlodningsfrekvens	Ingen udlodning

Gebyrer og udgifter

Indtrædelsesgebyr op til	5,00%
Løbende gebyr	1,84%
Udtrædelsesgebyr	0,00%

A akkumulerende USD | Data pr. dato 31.10.2023

10 års afkast af USD 10.000



Oversigten er kun til illustration og viser ikke det faktiske afkast af investeringerne. Afkast er beregnet bud til bud (der betyder, at resultaterne ikke omfatter virkningen af eventuelle startudgifter), nettoindtægt reinvesteret, efter fradrag af gebyrer.

Risikoovervejelser

Kapitalrisiko/udbyttepolitik: Eftersom fonden påtænker at betale udbytte uanset resultat, kan et udbytte repræsentere et afkast af en del af dit investerede beløb.

Modpartsrisiko: Fonden kan have aftaler med modpart. Hvis en modpart ikke kan opfylde sine forpligtelser, kan det beløb, modparten skylder fonden, gå helt eller delvis tabt.

Valutarisiko: Fonden kan miste værdi som følge af bevægelser i vekselkurser, også kendt som valutakurser.

Risiko forbundet med derivater: Derivater, som er finansielle instrumenter, hvis værdi er afledt fra et underliggende aktiv, kan anvendes til at forvalte porteføljen effektivt. Fonden kan også investere væsentligt i derivater, herunder brug af baissespekulation og gearing med det formål at opnå et afkast. Et derivat præsterer muligvis ikke som forventet, kan medføre større tab end prisen for derivatet og kan medføre tab for fonden.

Højere volatilitetsrisiko: Fondens pris kan være ustabil, da den kan tage højere risici i forventning om højere afkast, hvilket betyder, at prisen i højere grad kan stige og falde.

IBOR: De finansielle markeders overgang fra brugen af IBOR-renter (renter, som banker tilbyder til andre banker) til alternative rentesatser kan påvirke værdifastsættelsen af visse beholdninger og forstyrre likviditeten i visse instrumenter. Dette kan påvirke fondens investeringsresultat.

Likviditetsrisiko: Fonden investerer i illikvide instrumenter, som er sværere at sælge. Illikviditet øger risici for at fonden ikke vil være i stand til at sælge sine beholdninger rettidigt for at opfylde sine finansielle forpligtelser på et givet tidspunkt. Det kan også betyde, at der kan være forsinkelser i forbindelse med investeringer af forpligtet kapital i aktivklassen.

Markedsrisiko: Investeringernes værdi kan stige og falde, og en investor vil muligvis ikke få det oprindeligt investerede beløb tilbage.

Driftsrisiko: Driftsprocesser, herunder processer for forvaltning af aktiver, kan svigte. Dette kan medføre tab for fonden.

Resultatrisiko: Investeringsmålene udtrykker et tilsigtet resultat, men der er ingen garanti for, at et sådant resultat opnås. Afhængigt af markedsforholdene og det makroøkonomiske miljø kan investeringsmålene blive sværere at opnå.

Risiko forbundet med mindre virksomheder: Mindre virksomheder er generelt udsat for større likviditetsrisiko end større virksomheder, dvs., at de er sværere at købe og sælge, og de kan også opleve større udsving i værdi.

Bæredygtighedsrisiko: Fonden har til formål at fremme bæredygtige investeringer. Det betyder, at den kan have begrænset eksponering for visse virksomheder, brancher eller sektorer og kan være nødsaget til at give afkald på visse investeringsmuligheder eller afhænde visse investeringer, der ikke er i overensstemmelse med de bæredygtighedskriterier, som er valgt af investeringsforvalteren. Fondens investeringer i virksomheder, der ikke afspejler en bestemt investors holdninger og værdier.

Købsinformation

Mindste starttegning USD 1.000 ; EUR 1.000 eller beløb i samme størrelsesorden i enhver anden frit konvertibel valuta.

Koder

ISIN LU0106261612
Bloomberg SCHUSSA LX
SEDOL 5795817
Reuters code LU0106261612.LUF

Summarisk risikoindikator (SRI)

LAVERE RISIKO

Typisk lavere afkast

HØJERE RISIKO

Typisk højere afkast



Risikokategorien er beregnet ved hjælp af historiske resultatbetingede data og giver muligvis ikke et pålideligt billede af fondens fremtidige risikoprofil. Der er ingen garanti for at fondens risikokategori forbliver uændret. Se dokumentet Central information for yderligere oplysninger.

Risikostatistikker og finansielle nøgletal

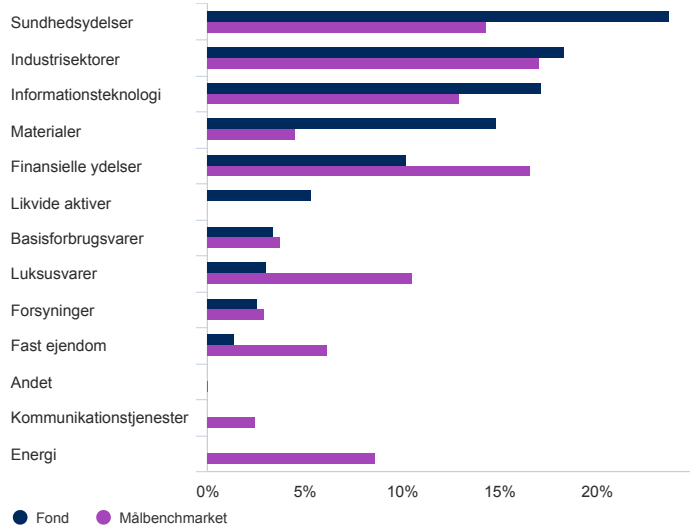
	Fond	Målbenchmark
Årlig volatilitet (%) (3 år)	19,2	18,5
Alfa (%) (3 år)	-0,9	-
Beta (3 år)	0,8	-
Sharpe ratio (3 år)	0,1	0,2
Informationsforhold (3 år)	-0,2	-
Udbytte af dividende %	0,8	-
Kurs i forhold til bogført værdi	2,2	-
P/E	20,6	-
Forventet tracking error	7,3	-

Kilde: Morningstar, og Schroders for graden af forventet relativ volatilitet. Ovenstående niveauer er baseret på bud-til-bud-prisbaserede resultatdata. Disse finansielle nøgletal refererer til gennemsnittet af værdipapirbeholdningerne i hhv. fondens portefølje og benchmark (hvis det er nævnt).

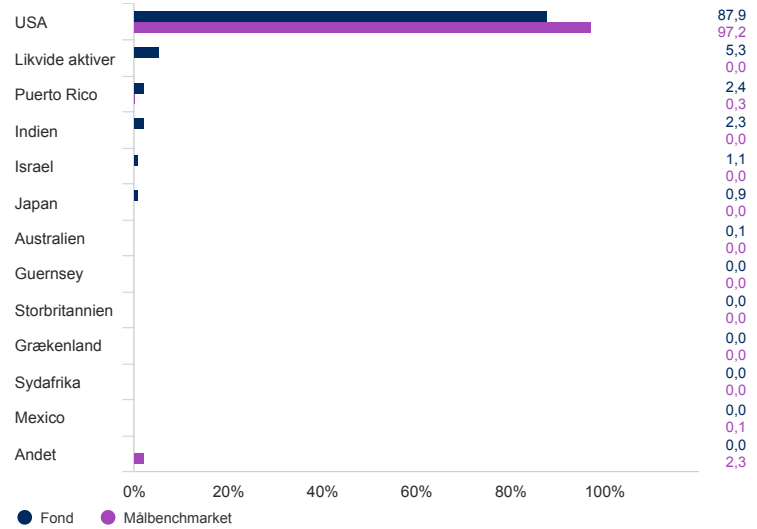
A akkumulerende USD | Data pr. dato 31.10.2023

Aktivallokering

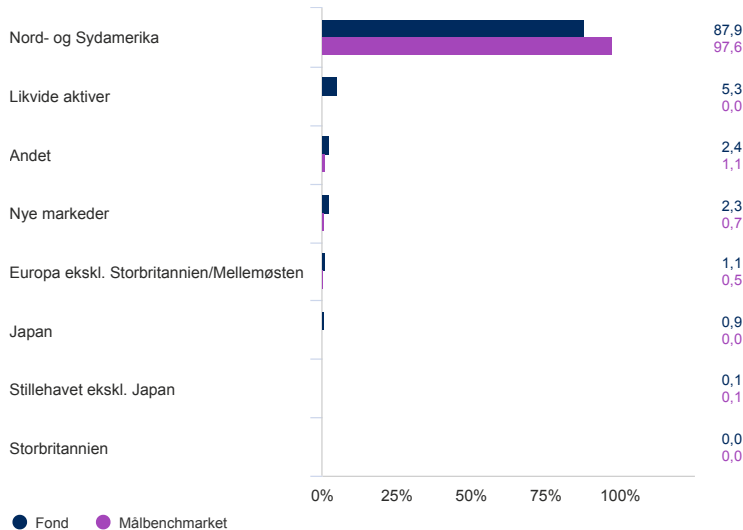
Sektor (%)



Geografisk fordeling (%)



Region (%)



Top 10 over beholdninger (%)

Beholdningsnavn	%
Masimo Corp	3,8
Kemper Corp	3,7
LiveRamp Holdings Inc	3,5
AptarGroup Inc	3,3
Stericycle Inc	3,2
Hawkins Inc	3,0
Cavco Industries Inc	3,0
Graphic Packaging Holding Co	3,0
Balchem Corp	2,8
SJW Group	2,6

Kilde: Schroders. Vigtigste porteføljer og aktivallokering sker på fonds niveau.

Aktieklasser til rådighed

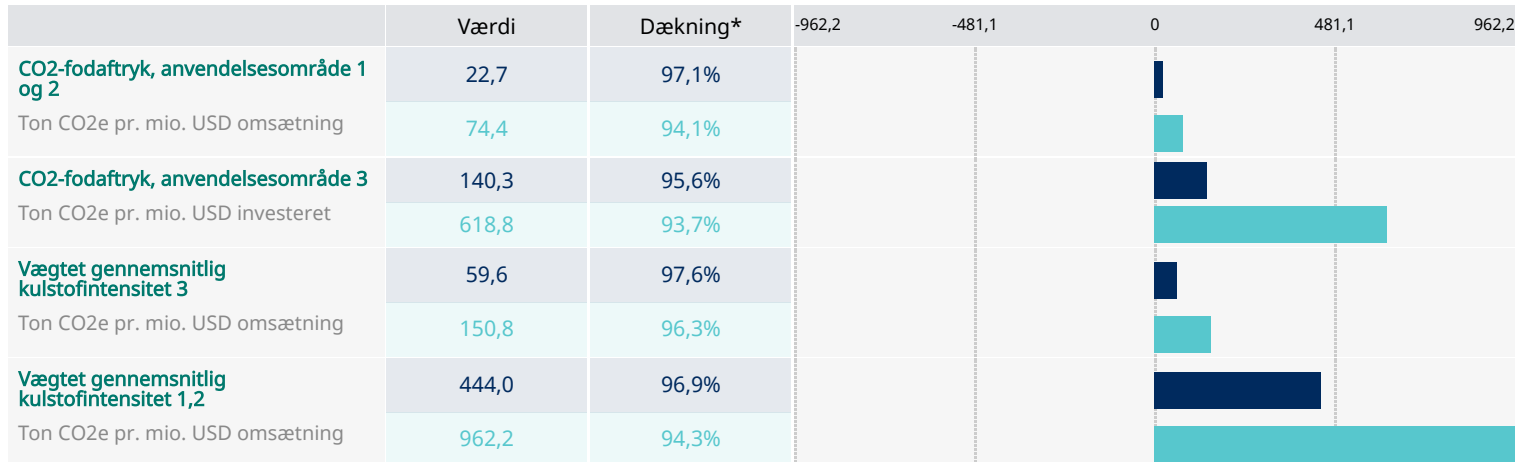
	A akkumulerende USD	A udloddende USD
Udlodningsfrekvens	Ingen udlodning	Årligt
ISIN	LU0106261612	LU0012050646
Bloomberg	SCHUSSA LX	SCHUSSI LX
SEDOL	5795817	B2PGWN3

A akkumulerende USD | Data pr. dato 31.10.2023

Klimaoversigt

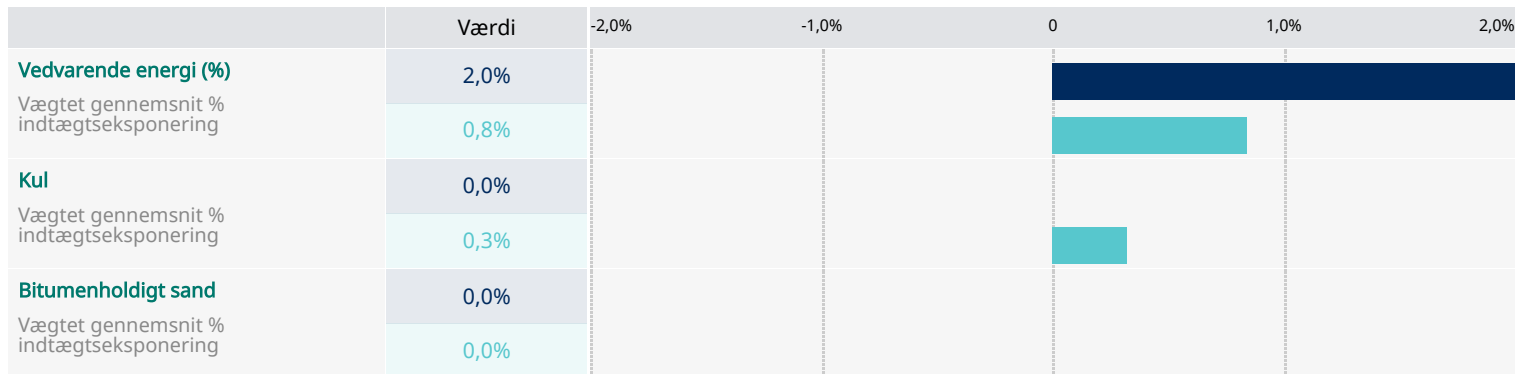
Nøgletal For Kulstof

● Fond ● Benchmark



Energiekspønering

● Fond ● Benchmark



Kilde: MSCI. Ovenstående grafer omfatter den vægtede gennemsnitlige kulstofintensitet (WACI), CO2-aftrykket og energieksponeringen for fonden og benchmarket, hvor det er relevant. WACI og CO2-aftryk er baseret på emissioner fra anvendelsesområde 1, 2 og 3. WACI måler porteføljens kulstofintensitet ved at vurdere forholdet mellem emissioner og omsætning fra underliggende virksomheder, der investeres i. Ved beregning af klimanøgletal udelukker Schroders neutrale aktiver (f.eks. likvide midler) og andre ikke-berettigede aktiver. Det betyder, at Schroders samler data om drivhusgasudledning på virksomhedsniveau baseret alene på porteføljens berettigede aktiver (som er børsnoterede aktier og kreditbeholdninger, hvor det er relevant). CO2-aftryk normaliserer porteføljens samlede CO2-emissioner i forhold til markedsværdien. Nøgletallene for energieksponering beregnes på grundlag af den omsætning, som de underliggende virksomheder, der investeres i, genererer fra disse aktiviteter, og vægtes i forhold til fondens beholdninger. Fondens eksponering for "Kul" repræsenterer termisk kulminedrift og afspejler investeringer i virksomheder, hvis kulrelaterede omsætning er under den accepterede tærskel. Se oplysningerne om fondens bæredygtighed for yderligere information om ekskluderinger. Alle nøgletal bruger rapporterede virksomhedsdata. Hvis der ikke er tilgængelige data, anvender MSCI skøn. Benchmarken, der anvendes, er S&P Small Cap 600.

Visse oplysninger ©2023 MSCI ESG Research LLC. Reproduceret med tilladelse.

A akkumulerende USD | Data pr. dato 31.10.2023

Foranstaltninger mod primære negative påvirkninger

Tabellen nedenfor viser nogle af de primære negative påvirkninger (PAI'er) for denne fond og dens benchmark, hvor det er relevant. PAI'er er de indikatorer, der henvises til nedenfor, og som har til formål at vise, hvordan investeringsbeslutninger, der træffes i forbindelse med fondens portefølje, har en negativ effekt på bæredygtighedsfaktorer. Bæredygtighedsfaktorer defineres i SFDR som miljømæssige, sociale og medarbejdermæssige forhold, respekt for menneskerettigheder samt bekæmpelse af korruption og bestikkelse. Vi identificerer også dækningen, som henviser til den procentdel af indikatordata, der er til rådighed ved månedsafslutning for de underliggende beholdninger i fonden og benchmarket, hvor det er relevant.

Kategori	Indikator	Beskrivelse	Enheder	Fond	Benchmark
Mennesker	Politikker vedrørende FN's Global Compact-principper og OECD's principper	Andel af investeringer i virksomheder uden politikker til overvågning af overholdelse af FN's Global Compact-principper og OECD's principper	Forhold (%)	82,9% Dækning*: 96,3%	87,3% Dækning*: 95,0%
	Kønsdiversitet i bestyrelsen	Gennemsnitlig kønsfordeling blandt bestyrelsesmedlemmer i virksomheder, der investeres i	Forhold (%)	49,5% Dækning*: 96,3%	46,4% Dækning*: 92,8%
	Overtrædelser af FN's Global Compact-principper og OECD's principper	Andel af investeringer i virksomheder, der har været involveret i overtrædelser af FN's Global Compact-principper og OECD's principper	Forhold (%)	0,0% Dækning*: 97,6%	0,1% Dækning*: 95,3%
	Ikke-justeret kønsbestemt lønforskel	Gennemsnitlig ikke-justeret kønsbestemt lønforskel for virksomheder, der investeres i	Forhold (%)	0,0% Dækning*: 1,1%	10,5% Dækning*: 1,1%
Miljø	Samlede drivhusgasemissioner	Drivhusgasemissioner i anvendelsesområde 1, 2 og 3	Ton CO2	35.466,8 Dækning*: 95,6%	- Dækning*: -
	Eksponering for ikke-vedvarende energi	Andel af forbrug og produktion af ikke-vedvarende energi	Forhold (%)	81,3% Dækning*: 28,7%	79,4% Dækning*: 17,7%
	Eksponering for virksomheder uden initiativer til reduktion af CO2-emissioner	Investering i virksomheder uden initiativer til reduktion af CO2-emission i overensstemmelse med Parisaftalen	Forhold (%)	29,1% Dækning*: 96,9%	35,7% Dækning*: 92,9%
	Mængde af farligt affald	Farligt affald fra virksomheder, der investeres i, pr. million euro investeret	Metriske ton/mio. euro	1,0 Dækning*: 20,5%	0,2 Dækning*: 7,2%
	Intensiteten af energiforbrug	Energiforbrug i GWh pr. million EUR af omsætningen i virksomheder, der investeres i	GWh/mio. euro	0,6 Dækning*: 36,4%	6,9 Dækning*: 23,1%
	Eksponering for aktiviteter, der har en negativ effekt på områder med følsom biodiversitet	Andel af investeringer i de virksomheder, der investeres i, med aktiviteter i eller i nærheden af områder med følsom biodiversitet	Forhold (%)	0,0% Dækning*: 97,6%	0,0% Dækning*: 95,3%
	Eksponering for fossile brændstoffer	Andel af investeringer i virksomheder, der er aktive inden for sektoren for fossile brændstoffer	Forhold (%)	0,0% Dækning*: 97,6%	10,9% Dækning*: 95,2%
	Emissions to water	Emissioner til vand angivet i ton fra virksomheder, der investeres i, pr. million euro investeret	Metriske ton/mio. euro	0,0 Dækning*: 0,1%	0,0 Dækning*: 0,1%

Kilde: MSCI: Aggregering af benchmarkniveau-metriker er beregnet af Schroders, ikke af MSCI: Benchmark brugt er S&P Small Cap 600. Visse oplysninger ©2023 MSCI ESG Research LLC. Reproduceret med tilladelse.

A akkumulerende USD | Data pr. dato 31.10.2023

Kontaktoplysninger

Schroder Investment Management (Europe) S.A.
5, rue Höhenhof
Sennigerberg
Luxembourg
L-1736
Tel: +352 341 342 202
Fax: +352 341 342 342

Af sikkerhedshensyn optages alle telefonopkald.

Information om ændringer i fondsforvalter, investeringsmål, benchmark og oplysninger om selskabshændelser

Der kan opstå nogle afkastforskelle mellem fond og benchmark, eftersom fondens afkast beregnes på et andet tidspunkt end benchmark. N/A N/A Robert Kaynor replaced Robert Kaynor and Frank Thormann as Fund Manager for this fund on 07.01.2022. Joanna Wald and Robert Kaynor replaced Robert Kaynor as Fund Manager for this fund on 11.01.2022. Fondens resultater skal vurderes i forhold til målbenchmarket, som er at overstige indekset Russell 2000 Lagged (Net TR) og sammenlignet med Morningstar US Small-Cap Equity Category og indekset S&P Mid Cap 600 Lagged (Net TR). Fondens investeringsunivers forventes at overlape i væsentligt omfang med komponenterne i målbenchmarket og indekset S&P Mid Cap 600 Lagged (Net TR). Sammenligningsbenchmarks er udelukkende inkluderet med henblik på resultatsammenligning og har ikke nogen betydning for, hvordan investeringsforvalteren investerer fondens aktiver. Investeringsforvalteren investerer efter eget skøn, og der er ingen begrænsninger for, i hvor høj grad fondens portefølje og resultater kan afvige fra målbenchmarket eller indekset S&P Small Cap 600 Lagged (Net TR). Investeringsforvalteren investerer i virksomheder eller sektorer, der ikke indgår i målbenchmarket eller indekset S&P Small Cap 600 Lagged (Net TR), for dermed at udnytte specifikke investeringsmuligheder. Målbenchmarket blev valgt, fordi det er repræsentativt for den type investeringer, som fonden sandsynligvis vil foretage, og det er derfor et egnet mål i forhold til det afkast, som fonden tilstræber at levere. Sammenligningsbenchmarks blev valgt, fordi investeringsforvalteren mener, at hvert benchmark er en passende sammenligning med hensyn til resultaterne i betragtning af fondens investeringsmål og -politik. Benchmark(ene) tager ikke højde for fondens miljømæssige og sociale egenskaber eller bæredygtige mål (hvor det er relevant).

Benchmarks

Benchmarknavne i dette dokument kan være forkortet. Se fondens juridiske dokumentation for at se det fulde benchmarknavn. Investeringsforvalteren investerer efter eget skøn, og der er ingen begrænsninger for, i hvor høj grad fondens portefølje og resultater kan afvige fra benchmarket. Investeringsforvalteren investerer i virksomheder eller sektorer, der ikke indgår i benchmarket, for dermed at udnytte specifikke investeringsmuligheder.

On 16.08.2022 the fund changed its name from US Smaller Companies to US Smaller Companies Impact.

A akkumulerende USD | Data pr. dato 31.10.2023

Oplysninger om kilde og vurderinger

Kilde til alle resultatbetingede data, medmindre andet er angivet: Morningstar, bud på bud, reinvesteret nettoindkomst, efter fradrag af gebyrer.

Morningstar Sustainability Rating: Sustainability Rating er afgivet fra og med "rapporteringsdatoen". Sustainability leverer analyser på virksomhedsniveau, der bruges til beregning af Morningstar Sustainability Rating [Historisk score for bæredygtighed]. © 2023 Morningstar. All rights reserved. Fondens vurdering: (1) tilhører Morningstar og/eller dets indholdsudbydere; (2) må ikke kopieres eller distribueres, og (3) er ikke garanteret nøjagtig, fuldstændig eller rettidig. Hverken Morningstar eller dets indholdsudbydere er ansvarlige for eventuelle skader eller tab som følge af brug af vurderingen. Tidligere resultater er ingen garanti for fremtidige resultater

MSCI ESG Research-vurdering: Udarbejdet af MSCI ESG Research fra og med "rapporteringsdatoen". MSCI ESG Research LLC's ("MSCI ESG") Fund Metrics and Ratings ("oplysningerne") leverer miljømæssige, sociale og ledelsesmæssige data med hensyn til underliggende værdipapirer inden for mere end 31.000 gensidige multiaktivklassefonde og ETF'er globalt. MSCI ESG er en registreret investeringsrådgiver i henhold til den amerikanske Investment Advisers Act fra 1940. MSCI ESG-materiale er ikke blevet indsendt til og har ikke modtaget godkendelse fra den amerikanske Securities and Exchange Commission eller noget andet regulerende organ. Ingen af disse oplysninger er et tilbud om at købe eller sælge eller en kampagne for eller anbefaling af noget værdipapir, finansielt instrument eller produkt eller handelsstrategi, og de må heller ikke betragtes som en indikation af eller garanti for et fremtidigt resultat, analyse, prognose eller forudsigelse. Oplysningerne bør ikke anvendes til at bestemme, hvilke værdipapirer der skal købes eller sælges, eller hvornår de skal købes eller sælges. Oplysningerne gives "som de er og forefindes", og brugeren af oplysningerne påtager sig den fulde risiko for enhver brug af oplysningerne eller enhver tilladelse, der gives pga. oplysningerne.

Schroders proprietære værktøjer, herunder SustainEx™, dækker muligvis ikke alle fondens beholdninger fra tid til anden, og i så fald kan Schroders bruge en række alternative metoder til at vurdere den relevante beholdning. Desuden behandles visse typer af aktiver (såsom kontanter og visse tilsvarende værdipapirer) som neutrale og er derfor ikke omfattet af vores proprietære værktøjer. Andre typer aktiver, f.eks. aktieindekser og indeksderivater, kan muligvis ikke tages i betragtning af vores proprietære værktøjer, og i sådanne tilfælde vil de blive udelukket fra et produkts bæredygtighedsscore. SustainEx-scoren viser data ved månedens afslutning. Hvis en fond opretholder en højere samlet bæredygtighedsscore end dens benchmark for bæredygtighed baseret på investeringsforvalterens ratingsystem, betyder det, at fondens vægtede gennemsnitlige score i SustainEx i løbet af den foregående seks måneders periode vil være højere end benchmarkets score i SustainEx over den samme periode, baseret på data ved månedens afslutning. Hvis en fond opretholder en positiv absolut bæredygtighedsscore baseret på investeringsforvalterens ratingsystem, betyder det, at fondens vægtede gennemsnitlige score i SustainEx i løbet af den foregående seks måneders periode vil være højere end nul over den samme periode, baseret på data ved månedens afslutning, og enhver sammenligning med benchmarkets score vises udelukkende til orientering og illustration. Hvis en fond har forskellige bæredygtighedskriterier, vises fondens vægtede gennemsnitlige score i SustainEx sammenlignet med benchmarkets score udelukkende til orientering og illustration.

*Dækningen, som henviser til den procentdel af indikatordata, der er til rådighed ved månedsafslutning for de underliggende beholdninger i fonden og benchmarket, hvor det er relevant.

MSCI-brugsoplysninger: Selvom Schroders og dets tilknyttede selskabers informationsleverandører, herunder uden begrænsning MSCI ESG Research LLC og dets tilknyttede selskaber ("ESG-parterne"), indhenter oplysninger ("oplysningerne") fra kilder, de anser for pålidelige, garanterer ingen af ESG-parterne originaliteten, nøjagtigheden og/eller fuldstændigheden af alle data heri og fraskriver sig udtrykkeligt alle udtrykkelige eller underforståede garantier, herunder dem for salgbarhed og egnethed til et bestemt formål. Oplysningerne må kun bruges til intern brug, må ikke reproduceres eller viderefremmes i nogen form og må ikke bruges som grundlag for eller komponent i finansielle instrumenter, produkter eller indekser. Desuden kan ingen af oplysningerne i sig selv anvendes til at bestemme, hvilke værdipapirer der skal købes eller sælges, eller hvornår de skal købes eller sælges. Ingen af ESG-parterne er ansvarlige for fejl eller udeladelser i forbindelse med data heri eller er ansvarlige for direkte, indirekte, særlige, pønalt betingede skader, følgeskader eller andre skader (herunder tab af fortjeneste), selv om de er blevet underrettet om muligheden for sådanne skader. Denne rapport indeholder visse oplysninger ("oplysningerne"), der stammer fra ©MSCI ESG Research LLC eller dets tilknyttede selskaber eller informationsleverandører ("ESG-parterne") og kan være blevet anvendt til at beregne scorer, vurderinger eller andre indikatorer. Oplysningerne må kun bruges til intern brug, må ikke reproduceres eller viderefremmes i nogen form og må ikke bruges som grundlag for eller komponent i finansielle instrumenter, produkter eller indekser. Selvom de indhenter oplysninger fra kilder, som de anser for pålidelige, garanterer ingen af ESG-parterne for originalitet, nøjagtighed og/eller fuldstændighed af data heri og fraskriver sig udtrykkeligt alle udtrykkelige eller underforståede garantier, herunder garantier for salgbarhed og egnethed til et bestemt formål. Ingen af oplysningerne er beregnet til at udgøre investeringsrådgivning eller en anbefaling om at træffe (eller afstå fra at træffe) nogen form for investeringsbeslutning og må ikke påberåbes som sådan, og de må heller ikke betragtes som en indikation eller garanti for fremtidige resultater, analyser, prognoser eller forudsigelser. Ingen af ESG-parterne er ansvarlige for fejl eller udeladelser i forbindelse med data eller oplysninger heri eller er ansvarlige for direkte, indirekte, særlige, pønalt betingede skader, følgeskader eller andre skader (herunder tab af fortjeneste), selv om de er blevet underrettet om muligheden for sådanne skader.

Oplysninger heri menes at være pålidelige, men Schroders garanterer ikke for fuldstændigheden eller nøjagtigheden. Der tages ikke noget ansvar for fejl i fakta eller meninger, hverken fra MSCI's eller Schroders' side. Der bør ikke lægges vægt på synspunkter og oplysninger i dokumentet, når der træffes individuelle investeringer og/eller strategiske beslutninger. Schroders har givet udtryk for sine egne synspunkter i dette dokument, og disse kan ændre sig. Bemærk, at videre brug af dataene i dette dokument er underlagt MSCI-licenskrav. Bemærk, at hvis du ønsker at videregive disse data til eget brug, skal du aftale en passende licens med MSCI.

Morningstar Rating: © Morningstar 2023. Alle rettigheder forbeholdes. Indholdet i dette: 1) tilhører Morningstar og/eller virksomhedens indholdsleverandører, 2) må ikke kopieres eller distribueres og 3) kan ikke garanteres at være korrekt, fuldstændigt eller ajour. Hverken Morningstar eller virksomhedens indholdsleverandører er ansvarlige for skader eller tab som følge af brugen af disse oplysninger. Tidligere resultater er ingen garanti for fremtidige resultater.

A akkumulerende USD | Data pr. dato 31.10.2023

Vigtige oplysninger

Omkostninger

Visse omkostninger forbundet med din investering i fonden kan være afholdt i en anden valuta end din investering. Disse omkostninger kan stige eller falde som følge af udsving i valuta og valutakurs.

Hvis der opkræves et resultatbetinget honorar for denne fond, kan oplysninger om modellen for det resultatbetingede honorar og dets beregningsmetode findes i fondens prospekt. Dette omfatter en beskrivelse af beregningsmetoden for det resultatbetingede honorar, datoerne for, hvornår det resultatbetingede honorar betales, og oplysninger om, hvordan det resultatbetingede honorar beregnes i forhold til fondens benchmark for resultatbetinget honorar, som kan afvige fra benchmarket i fondens investeringsmål eller investeringspolitik.

Du kan finde yderligere oplysninger om omkostninger og gebyrer forbundet med din investering i fondens tilbudsdokumenter og årsrapporten.

Generelt

Dette dokument er ikke et tilbud eller en opfordring om at tegne aktier i Schroder International Selection Fund ("investeringsinstituttet"). Intet i dette dokument bør opfattes som investeringsrådgivning og er således ikke en anbefaling om at købe eller sælge aktier, men er alene af orienterende produktrelateret karakter. En investering i selskabet indebærer risici, som er beskrevet fuldt ud i prospektet. Tegning af aktier i selskabet kan kun ske på grundlag af Dokument med central information, det seneste prospekt sammen med den seneste reviderede årsrapport (og efterfølgende ureviderede halvårsrapport, hvis denne offentliggøres), som udleveres gratis i kopi ved henvendelse til Schroder Investment Management (Europe) S.A. Schroders kan når som helst beslutte at indstille distributionen af en eller flere delfonde i et EØS-land, men vi vil offentliggøre vores hensigt om at gøre det på vores websted i overensstemmelse med de gældende lovkra. Fonden har til formål at foretage bæredygtige investeringer som defineret i artikel 9 af forordningen (EU) 2019/2088 om bæredygtighedsrelaterede oplysninger i sektoren for finansielle tjenesteydelser ("SFDR"). Du kan finde oplysninger om bæredygtighedsrelaterede aspekter af denne fond på www.schroders.com Enhver henvisning til sektorer/lande/regioner og/eller aktier/værdipapirer er kun til illustrative formål og udgør ikke en anbefaling om at købe eller sælge finansielle instrumenter/værdipapirer eller anvende en investeringsstrategi. Tidligere resultater er ikke vejledende for fremtidige resultater og bliver muligvis ikke gentaget. Værdien af investeringer og indtægterne fra dem kan gå både ned og op, og investorer kan muligvis ikke få de oprindeligt investerede beløb tilbage. Valutakursændringer kan medføre, at værdien af investeringer falder henholdsvis stiger. Resultatbetingede data tager ikke højde for eventuelle provisioner og omkostninger, der opkræves, når andele eller aktier i en fond, hvis tilgængelige, udstedes og indløses. Schroders har givet udtryk for sine egne synspunkter og meninger i dette dokument, og disse kan ændre sig. Data fra tredjeparter, herunder MSCI-data, ejes eller gives i licens af dataudbyderen og må ikke gengives eller uddrages og bruges til andre formål uden dataudbyderens samtykke. Data fra tredjeparter leveres uden nogen form for garanti. Dataudbyderen og udstederen af dokumentet er ikke ansvarlig i forbindelse med data fra tredjeparter. Betingelserne i tredjepartens eventuelle specifikke ansvarsfraskrivelser er beskrevet i afsnittet Vigtige oplysninger på www.schroders.com. Schroders vil være dataansvarlig for dine personlige data. For oplysninger om hvordan Schroders kan behandle dine personlige data, se venligst vores privatlivspolitik, som er tilgængelig på <https://www.schroders.com/en/global/individual/footer/privacy-statement/> eller på forespørgsel, såfremt du ikke skulle have adgang til hjemmesiden. En oversigt over investorrettigheder kan findes på <https://www.schroders.com/en/nordics/professional-investor/footer/complaints-handling/> Af hensyn til din sikkerhed kan kommunikation blive optaget eller overvåget. Dette dokument er udstedt af Schroder Investment Management (Europe) S.A., 5, rue Höhenhof, L-1736 Senningerberg, Luxembourg. Registered No. B 37.799.