

A akkumulerende USD | Data pr. dato 31.05.2024

Fondens mål og investeringspolitik

Fonden sigter mod at levere kapitalvækst, der overstiger Russell 2000 Lagged (Net TR) Index efter fradrag af gebyrer over en periode på tre til fem år ved at investere i aktier i små amerikanske virksomheder, som hjælper med at fremme FN's bæredygtigheds mål, og som opfylder investeringsforvalterens kriterier for bæredygtighed.

Ovenfor er fondens investeringsmål. For yderligere oplysninger om fondens investeringspolitik henvises til den centrale information.

Fonden har til formål at fremme bæredygtige investeringer (som defineret i artikel 9 i SFDR). Det betyder, at fonden investerer mindst 75 % af sine aktiver i bæredygtige investeringer som defineret i SFDR.

Relevante risici i forbindelse med en investering i denne fond vises på næste side og bør overvejes nøje, før der foretages investeringer.

Tidligere resultater er ikke vejledende for fremtidige resultater og gentages muligvis ikke. Værdien af investeringer og indtægterne fra dem kan falde såvel som stige, og investorer får muligvis ikke de oprindelige investerede beløb tilbage. Valutakursændringer kan medføre, at investeringsværdien kan falde såvel som stige. Resultatbetingede data tager ikke højde for eventuelle provisioner og omkostninger, der opkræves, når andele eller aktier i en fond, hvis tilgængelige, udstedes og indløses.

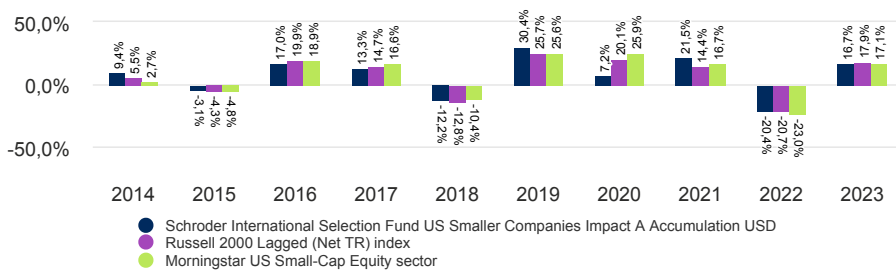
Aktieklassens afkast (%)

Kumulativt afkast	1 måned	3 måneder	ÅTD	1 år	3 år	5 år	10 år
Aktieklasse (netto)	1,9	-1,1	0,6	13,9	-3,2	43,8	94,8
Benchmark 1	2,1	2,1	1,3	18,9	-5,7	46,8	100,8
Benchmark 2	4,0	0,8	3,8	19,3	-4,6	55,5	113,8

Årligt afkast	Maj 14	Maj 15	Maj 16	Maj 17	Maj 18	Maj 19	Maj 20	Maj 21	Maj 22	Maj 23
	- Maj 15	- Maj 16	- Maj 17	- Maj 18	- Maj 19	- Maj 20	- Maj 21	- Maj 22	- Maj 23	- Maj 24
Aktieklasse (netto)	11,9	-3,4	17,8	12,6	-5,5	-5,3	56,9	-9,2	-6,4	13,9
Benchmark 1	10,9	-7,2	20,4	21,3	-9,0	-4,7	63,3	-16,1	-5,4	18,9
Benchmark 2	8,5	-5,8	19,6	20,1	-6,3	1,2	61,0	-18,0	-2,5	19,3

Afkast i kalenderår	2014	2015	2016	2017	2018	2019	2020	2021	2022	2023
Aktieklasse (netto)	9,4	-3,1	17,0	13,3	-12,2	30,4	7,2	21,5	-20,4	16,7
Benchmark 1	5,5	-4,3	19,9	14,7	-12,8	25,7	20,1	14,4	-20,7	17,9
Benchmark 2	2,7	-4,8	18,9	16,6	-10,4	25,6	25,9	16,7	-23,0	17,1

Resultater over 10 år (%)



Rating og akkreditering

MSCI
ESG RATINGS



CCC B BB BBB A AA AAA



Se afsnittet Oplysninger om kilde og vurderinger for at få detaljer om de ikoner, der er vist ovenfor.

Fakta om fonden

Porteføljeforvalter	Joanna Wald Robert Kaynor
Forvaltet fonden siden	01.11.2022 ; 08.01.2018
Administrationsselskab	Schroder Investment Management (Europe) S.A.
Domicil	Luxembourg
Fondens lanceringsdato	20.07.1989
Aktieklassens lanceringsdato	17.01.2000
Fondens basisvaluta	USD
Aktieklassens valuta	USD
Fondsstørrelse (mio.)	USD 300,07
Antal beholdninger	47
Benchmark 1	Russell 2000 Lagged (Net TR) index
Benchmark 2	Morningstar US Small-Cap Equity sector
Andelens indre værdi	USD 214,5178
Handelsfrekvens	Dagligt
Udlønningsfrekvens	Ingen udlodning

Gebyrer og udgifter

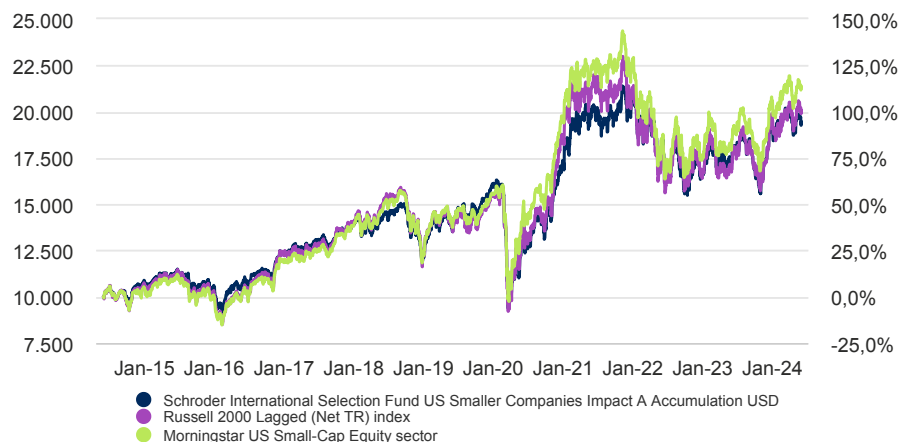
Indtrædelsesgebyr op til	5,00%
Løbende gebyr	1,83%
Udtrædelsesgebyr	0,00%

Købsinformation

Mindste starttegning	USD 1.000 ; EUR 1.000 eller beløb i samme størrelsesorden i enhver anden frit konvertibel valuta.
----------------------	---

A akkumulerende USD | Data pr. dato 31.05.2024

10 års afkast af USD 10.000



Oversigten er kun til illustration og viser ikke det faktiske afkast af investeringerne. Afkast er beregnet bud til bud (der betyder, at resultaterne ikke omfatter virkningen af eventuelle startudgifter), nettoindtægt reinvesteret, efter fradrag af gebyrer.

Risikoovervejelser

Driftsrisiko: Driftsprocesser, herunder processer for forvaltning af aktiver, kan svigte. Dette kan medføre tab for fonden.

Valutarisiko: Fonden kan miste værdi som følge af bevægelser i vekselkurser, også kendt som valutakurser.

Risiko forbundet med derivater: Derivater, som er finansielle instrumenter, hvis værdi er afledt fra et underliggende aktiv, kan anvendes til at forvalte porteføljen effektivt. Fonden kan også investere væsentligt i derivater, herunder brug af baissespekulation og gearing med det formål at opnå et afkast. Et derivat præsterer muligvis ikke som forventet, kan medføre større tab end prisen for derivatet og kan medføre tab for fonden.

Likviditetsrisiko: Under svære markedsbetingelser er fonden muligvis ikke i stand til at sælge et værdipapir til dets fulde værdi eller overhovedet. Dette kan påvirke resultatet og kan betyde, at fonden må udsætte eller suspendere indløsningen af sine aktier, dvs., at investorer muligvis ikke kan få øjeblikkelig adgang til deres beholdninger.

Risiko forbundet med mindre virksomheder: Mindre virksomheder er generelt udsat for større likviditetsrisiko end større virksomheder, dvs., at de er sværere at købe og sælge, og de kan også opleve større udsving i værdi.

Modpartsrisiko: Fonden kan have aftaler med modparter. Hvis en modpart ikke kan opfylde sine forpligtelser, kan det beløb, modparten skylder fonden, gå helt eller delvis tabt.

Højere volatilitetsrisiko: Fondens pris kan være ustabil, da den kan tage højere risici i forventning om højere afkast, hvilket betyder, at prisen i højere grad kan stige og falde.

Resultatrisiko: Investeringsmålene udtrykker et tilsigtet resultat, men der er ingen garanti for, at et sådant resultat opnås. Afhængigt af markedsforholdene og det makroøkonomiske miljø kan investeringsmålene blive sværere at opnå.

Markedsrisiko: Investeringsværdi kan stige og falde, og en investor vil muligvis ikke få det oprindeligt investerede beløb tilbage.

Bæredygtighedsrisiko: Fonden har til formål at fremme bæredygtige investeringer. Det betyder, at den kan have begrænset eksponering for visse virksomheder, brancher eller sektorer og kan være nødsaget til at give afkald på visse investeringsmuligheder eller afhænde visse investeringer, der ikke er i overensstemmelse med de bæredygtighedskriterier, som er valgt af investeringsforvalteren. Fonden kan investere i virksomheder, der ikke afspejler en bestemt investors holdninger og værdier.

Koder

ISIN	LU0106261612
Bloomberg	SCHUSSA LX
SEDOL	5795817
Reuters code	LU0106261612.LUF

Summarisk risikoindikator (SRI)

LAVERE RISIKO
Typisk lavere afkast

HØJERE RISIKO
Typisk højere afkast



Risikokategorien er beregnet ved hjælp af historiske resultatbetingede data og giver muligvis ikke et pålideligt billede af fondens fremtidige risikoprofil. Der er ingen garanti for at fondens risikokategori forbliver uændret. Se dokumentet Central information for yderligere oplysninger.

Risici og finansielle nøgletal

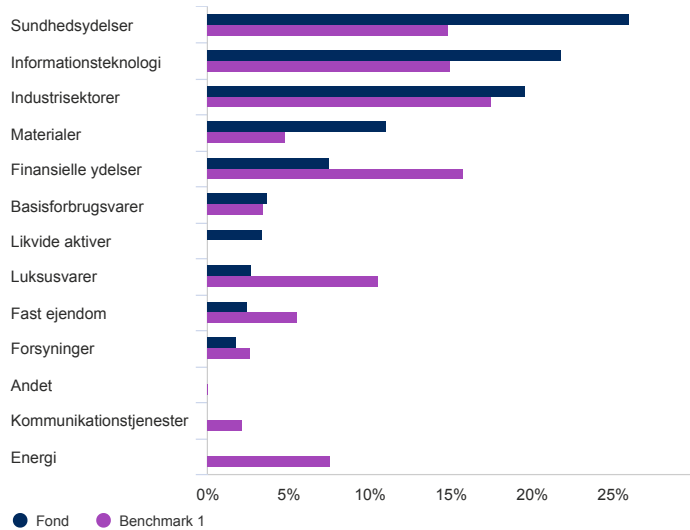
	Fond	Benchmark 1
Årlig volatilitet (%) (3 år)	19,2	20,9
Alfa (%) (3 år)	0,1	-
Beta (3 år)	0,9	-
Sharpe ratio (3 år)	-0,1	-0,1
Informationsforhold (3 år)	0,1	-
Udbytte af dividende %	0,6	-
Kurs i forhold til bogført værdi	2,7	-
P/E	27,9	-
Forventet tracking error	6,7	-

Kilde: Morningstar, og Schroders for graden af forventet relativ volatilitet. Ovenstående niveauer er baseret på bud-til-bud-prisbaserede resultatdata. Disse finansielle nøgletal refererer til gennemsnittet af værdipapirbeholdningerne i hhv. fondens portefølje og benchmark (hvis det er nævnt).

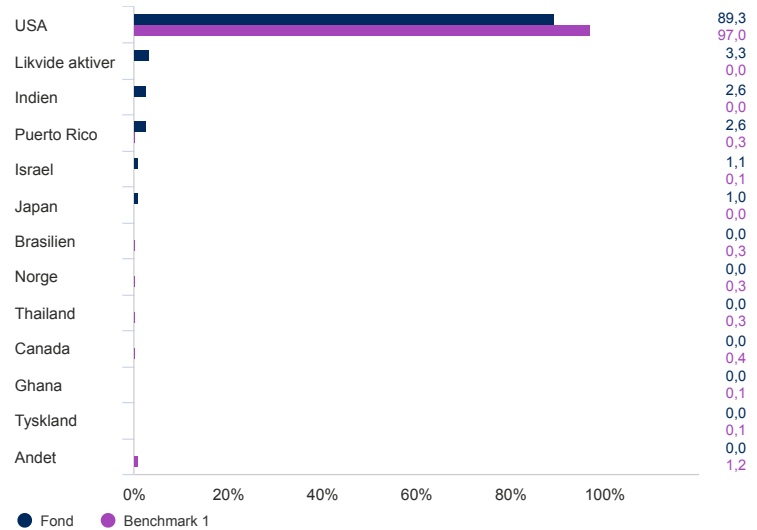
A akkumulerende USD | Data pr. dato 31.05.2024

Aktivallokering

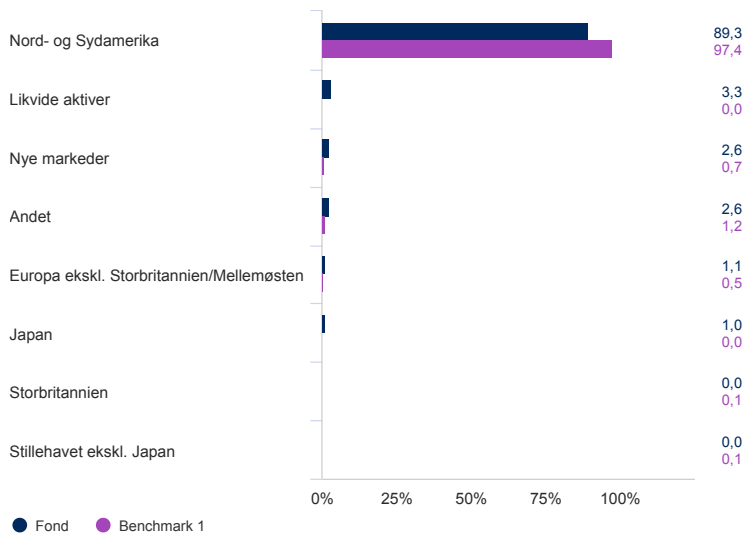
Sektor (%)



Geografisk fordeling (%)



Region (%)



Top 10 over beholdninger (%)

Beholdningsnavn	%
ICU Medical Inc	3,7
Stericycle Inc	3,7
LiveRamp Holdings Inc	3,5
Kemper Corp	3,3
Graphic Packaging Holding Co	3,2
US Physical Therapy Inc	2,9
NeoGenomics Inc	2,9
Primo Water Corp	2,9
Cavco Industries Inc	2,7
WNS Holdings Ltd	2,6

Kilde: Schroders. Vigtigste porteføljer og aktivallokering sker på fondsniveau.

Aktieklasser til rådighed

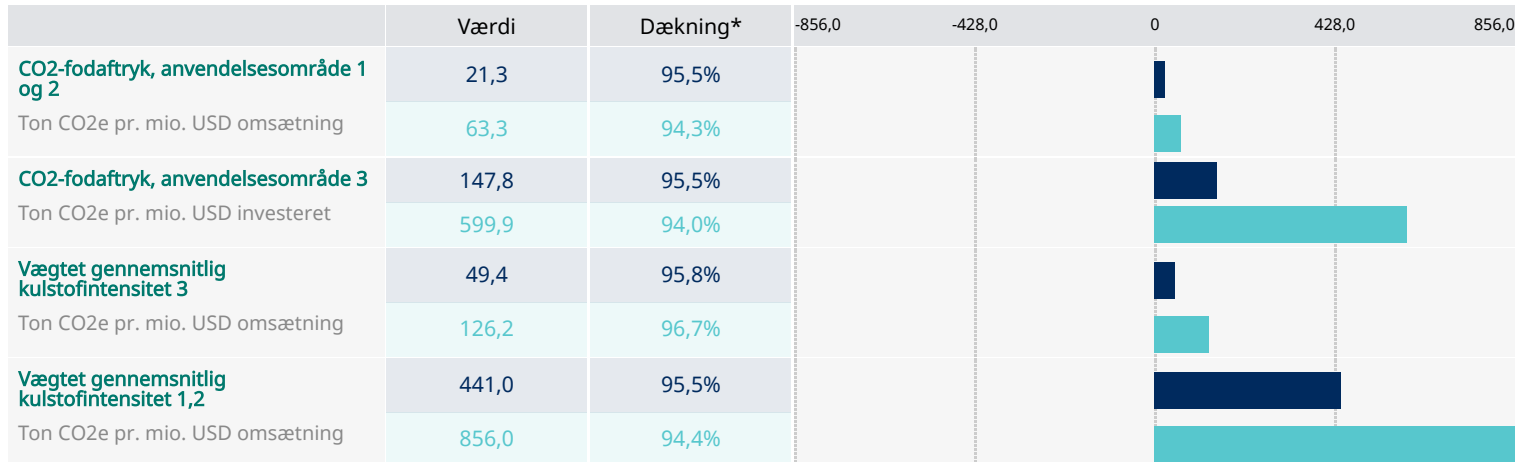
	A akkumulerende USD	A udloddende USD
Udlodningsfrekvens	Ingen udlodning	Årligt
ISIN	LU0106261612	LU0012050646
Bloomberg	SCHUSSA LX	SCHUSSI LX
SEDOL	5795817	B2PGWN3

A akkumulerende USD | Data pr. dato 31.05.2024

Klimaoversigt

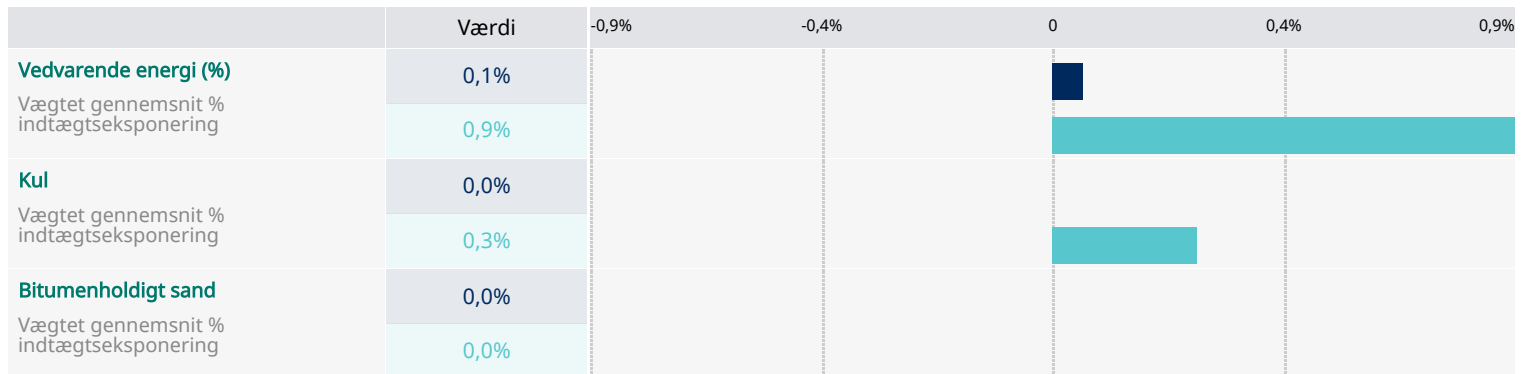
Nøgletal For Kulstof

● Fond ● Benchmark



Eksposering For Fossile Brændstoffer

● Fond ● Benchmark



Kilde: MSCI. Ovenstående grafer omfatter den vægtede gennemsnitlige kulstofintensitet (WACI), CO2-aftrykket og energieksponeringen for fonden og benchmarket, hvor det er relevant. WACI og CO2-aftryk er baseret på emissioner fra anvendelsesområde 1, 2 og 3. WACI måler porteføljens kulstofintensitet ved at vurdere forholdet mellem emissioner og omsætning fra underliggende virksomheder, der investeres i. Ved beregning af klimanøgletal udelukker Schroders neutrale aktiver (f.eks. likvide midler) og andre ikke-berettigede aktiver. Det betyder, at Schroders samler data om drivhusgasudledning på virksomhedsniveau baseret alene på porteføljens berettigede aktiver (som er børsnoterede aktier og kreditbeholdninger, hvor det er relevant). CO2-aftryk normaliserer porteføljens samlede CO2-emissioner i forhold til markedsværdien. Nøgletallene for energieksponering beregnes på grundlag af den omsætning, som de underliggende virksomheder, der investeres i, genererer fra disse aktiviteter, og vægtes i forhold til fondens beholdninger. Fondens eksponering for "Kul" repræsenterer termisk kulminedrift og afspejler investeringer i virksomheder, hvis kulrelaterede omsætning er under den accepterede tærskel. Se oplysningerne om fondens bæredygtighed for yderligere information om ekskluderinger. Alle nøgletal bruger rapporterede virksomhedsdata. Hvis der ikke er tilgængelige data, anvender MSCI skøn. Benchmarken, der anvendes, er S&P Small Cap 600.

Visse oplysninger ©2023 MSCI ESG Research LLC. Reproduceret med tilladelse.

A akkumulerende USD | Data pr. dato 31.05.2024

Foranstaltninger mod primære negative påvirkninger

Tabellen nedenfor viser nogle af de primære negative påvirkninger (PAI'er) for denne fond og dens benchmark, hvor det er relevant. PAI'er er de indikatorer, der henvises til nedenfor, og som har til formål at vise, hvordan investeringsbeslutninger, der træffes i forbindelse med fondens portefølje, har en negativ effekt på bæredygtighedsfaktorer. Bæredygtighedsfaktorer defineres i SFDR som miljømæssige, sociale og medarbejdermæssige forhold, respekt for menneskerettigheder samt bekæmpelse af korruption og bestikkelse. Vi identificerer også dækningen, som henviser til den procentdel af indikatordata, der er til rådighed ved månedsafslutning for de underliggende beholdninger i fonden og benchmarket, hvor det er relevant.

Kategori	Mål	Beskrivelse	Enheder	Fond	Benchmark
Mennesker	Kønsdiversitet i bestyrelsen	Gennemsnitlig kønsfordeling blandt bestyrelsesmedlemmer i virksomheder, der investeres i	Forhold (%)	51,8% Dækning*: 95,8%	46,5% Dækning*: 95,9%
	Ikke-justeret kønsbestemt lønforskel	Gennemsnitlig ikke-justeret kønsbestemt lønforskel for virksomheder, der investeres i	Forhold (%)	17,0% Dækning*: 81,9%	16,7% Dækning*: 77,2%
	Politikker vedrørende FN's Global Compact-principper og OECD's principper	Andel af investeringer i virksomheder uden politikker til overvågning af overholdelse af FN's Global Compact-principper og OECD's principper	Forhold (%)	0,0% Dækning*: 95,8%	4,1% Dækning*: 96,0%
Miljø	Samlede drivhusgasemissioner	Drivhusgasemissioner i anvendelsesområde 1, 2 og 3	Ton CO2	49.275,2 Dækning*: 95,5%	- Dækning*: -
	Eksponering for ikke-vedvarende energi	Andel af forbrug og produktion af ikke-vedvarende energi	Forhold (%)	83,9% Dækning*: 88,8%	87,7% Dækning*: 90,5%
	Eksponering for aktiviteter, der har en negativ effekt på områder med følsom biodiversitet	Andel af investeringer i de virksomheder, der investeres i, med aktiviteter i eller i nærheden af områder med følsom biodiversitet	Forhold (%)	14,8% Dækning*: 95,8%	4,3% Dækning*: 95,8%
	Mængde af farligt affald	Farligt affald fra virksomheder, der investeres i, pr. million euro investeret	Metriske ton/mio. euro	4,9 Dækning*: 93,6%	0,8 Dækning*: 94,1%
	Intensiteten af energiforbrug	Energiforbrug i GWh pr. million EUR af omsætningen i virksomheder, der investeres i	GWh/mio. euro	0,3 Dækning*: 92,3%	3,8 Dækning*: 90,1%
	Eksponering for fossile brændstoffer	Andel af investeringer i virksomheder, der er aktive inden for sektoren for fossile brændstoffer	Forhold (%)	0,0% Dækning*: 95,8%	6,4% Dækning*: 96,0%
	Emissions to water	Emissioner til vand angivet i ton fra virksomheder, der investeres i, pr. million euro investeret	Metriske ton/mio. euro	0,0 Dækning*: 0,0%	0,0 Dækning*: 0,1%
	Eksponering for virksomheder uden initiativer til reduktion af CO2-emissioner	Investering i virksomheder uden initiativer til reduktion af CO2-emission i overensstemmelse med Parisaftalen	Forhold (%)	0,0% Dækning*: 0,0%	56,9% Dækning*: 93,6%

De samlede drivhusgasemissioner (i ton) er blevet underrapporteret på fondsniveau med gennemsnitligt ca. 15 % i rapporteringsperioden november 2022 til april 2024 pga. en forkert anvendt valutaomregning, der blev anvendt til at beregne det rapporterede tal. Kilde: MSCI: Aggregering af benchmarkniveau-metrikker er beregnet af Schroders, ikke af MSCI: Benchmark brugt er S&P Small Cap 600. Visse oplysninger ©2023 MSCI ESG Research LLC. Reproduceret med tilladelse.

A akkumulerende USD | Data pr. dato 31.05.2024

Kontaktoplysninger

Schroder Investment Management (Europe) S.A.
5, rue Höhenhof
Sennigerberg
Luxembourg
L-1736
Tel: +352 341 342 202
Fax: +352 341 342 342

Af sikkerhedshensyn optages alle telefonopkald.

Information om ændringer i fondsforvalter, investeringsmål, benchmark og oplysninger om selskabshændelser

N/A N/A Robert Kaynor replaced Robert Kaynor and Frank Thormann as Fund Manager for this fund on 07.01.2022. Joanna Wald and Robert Kaynor replaced Robert Kaynor as Fund Manager for this fund on 11.01.2022. On 14.03.2024, the S&P Smaller Cap 600 (Net TR) Lagged Index comparator benchmark has been removed. On 16.08.2022 the fund changed its name from US Smaller Companies to US Smaller Companies Impact.

Benchmarks: (Hvis relevant) Der kan opstå visse resultatforskelle mellem fonden og benchmarket, fordi fondens resultater beregnes på et andet værdiansættelsestidspunkt end benchmarket. Benchmark er valgt, fordi det er repræsentativt for den type investeringer, som fonden sandsynligvis vil investere i, og det er derfor et passende mål i forhold til det afkast, som fonden sigter efter at give. Sammenligningsbenchmarket er valgt, fordi investeringsforvalteren mener, at benchmark er en egnet sammenligning af resultater i betragtning af fondens investeringsmål og politik. Investeringsforvalteren investerer efter eget skøn, og der er ingen begrænsninger for, i hvor høj grad fondens portefølje og resultater kan afvige fra benchmark. Investeringsforvalteren investerer i virksomheder eller sektorer, der ikke indgår i benchmark, for dermed at udnytte specifikke investeringsmuligheder.

A akkumulerende USD | Data pr. dato 31.05.2024

Oplysninger om kilde og vurderinger

Kilde til alle resultatbetingede data, medmindre andet er angivet: Morningstar, bud på bud, reinvesteret nettoindkomst, efter fradrag af gebyrer.

MSCI ESG Research-vurdering: Udarbejdet af MSCI ESG Research fra og med "rapporteringsdatoen". MSCI ESG Research LLC's ("MSCI ESG") Fund Metrics and Ratings ("oplysningerne") leverer miljømæssige, sociale og ledelsesmæssige data med hensyn til underliggende værdipapirer inden for mere end 31.000 gensidige multiaktivklassefonde og ETF'er globalt. MSCI ESG er en registreret investeringsrådgiver i henhold til den amerikanske Investment Advisers Act fra 1940. MSCI ESG-materialer er ikke blevet indsendt til og har ikke modtaget godkendelse fra den amerikanske Securities and Exchange Commission eller noget andet regulerende organ. Ingen af disse oplysninger er et tilbud om at købe eller sælge eller en kampagne for eller anbefaling af noget værdipapir, finansielt instrument eller produkt eller handelsstrategi, og de må heller ikke betragtes som en indikation af eller garanti for et fremtidigt resultat, analyse, prognose eller forudsigelse. Oplysningerne bør ikke anvendes til at bestemme, hvilke værdipapirer der skal købes eller sælges, eller hvornår de skal købes eller sælges. Oplysningerne gives "som de er og forefindes", og brugeren af oplysningerne påtager sig den fulde risiko for enhver brug af oplysningerne eller enhver tilladelse, der gives pga. oplysningerne.

Schroders proprietære værktøjer, herunder SustainEx™, dækker muligvis ikke alle fondens beholdninger fra tid til anden, og i så fald kan Schroders bruge en række alternative metoder til at vurdere den relevante beholdning. Desuden behandles visse typer af aktiver (såsom kontanter og visse tilsvarende værdipapirer) som neutrale og er derfor ikke omfattet af vores proprietære værktøjer. Andre typer aktiver, f.eks. aktieindekser og indeksdividender, kan muligvis ikke tages i betragtning af vores proprietære værktøjer, og i sådanne tilfælde vil de blive udelukket fra et produkts bæredygtighedsscore. SustainEx-scoren viser data ved månedens afslutning. Hvis en fond opretholder en højere samlet bæredygtighedsscore end dens benchmark for bæredygtighed baseret på investeringsforvalterens ratingsystem, betyder det, at fondens vægtede gennemsnitlige score i SustainEx i løbet af den foregående seks måneders periode vil være højere end benchmarkets score i SustainEx over den samme periode, baseret på data ved månedens afslutning. Hvis en fond opretholder en positiv absolut bæredygtighedsscore baseret på investeringsforvalterens ratingsystem, betyder det, at fondens vægtede gennemsnitlige score i SustainEx i løbet af den foregående seks måneders periode vil være højere end nul over den samme periode, baseret på data ved månedens afslutning, og enhver sammenligning med benchmarkets score vises udelukkende til orientering og illustration. Hvis en fond har forskellige bæredygtighedskriterier, vises fondens vægtede gennemsnitlige score i SustainEx sammenlignet med benchmarkets score udelukkende til orientering og illustration.

*Dækningen, som henviser til den procentdel af indikatordata, der er til rådighed ved månedsafslutning for de underliggende beholdninger i fonden og benchmarket, hvor det er relevant.

MSCI-brugsoplysninger: Selvom Schroders og dets tilknyttede selskabers informationsleverandører, herunder uden begrænsning MSCI ESG Research LLC og dets tilknyttede selskaber ("ESG-parterne"), indhenter oplysninger ("oplysningerne") fra kilder, de anser for pålidelige, garanterer ingen af ESG-parterne originaliteten, nøjagtigheden og/eller fuldstændigheden af alle data heri og fraskriver sig udtrykkeligt alle udtrykkelige eller underforståede garantier, herunder dem for salgbarhed og egnethed til et bestemt formål. Oplysningerne må kun bruges til intern brug, må ikke reproduceres eller videreformidles i nogen form og må ikke bruges som grundlag for eller komponent i finansielle instrumenter, produkter eller indekser. Desuden kan ingen af oplysningerne i sig selv anvendes til at bestemme, hvilke værdipapirer der skal købes eller sælges, eller hvornår de skal købes eller sælges. Ingen af ESG-parterne er ansvarlige for fejl eller udeladelser i forbindelse med data heri eller er ansvarlige for direkte, indirekte, særlige, pønalt betingede skader, følgeskader eller andre skader (herunder tab af fortjeneste), selv om de er blevet underrettet om muligheden for sådanne skader. Denne rapport indeholder visse oplysninger ("oplysningerne"), der stammer fra ©MSCI ESG Research LLC eller dets tilknyttede selskaber eller informationsleverandører ("ESG-parterne") og kan være blevet anvendt til at beregne scorer, vurderinger eller andre indikatorer. Oplysningerne må kun bruges til intern brug, må ikke reproduceres eller videreformidles i nogen form og må ikke bruges som grundlag for eller komponent i finansielle instrumenter, produkter eller indekser. Selvom de indhenter oplysninger fra kilder, som de anser for pålidelige, garanterer ingen af ESG-parterne for originalitet, nøjagtighed og/eller fuldstændighed af data heri og fraskriver sig udtrykkeligt alle udtrykkelige eller underforståede garantier, herunder garantier for salgbarhed og egnethed til et bestemt formål. Ingen af oplysningerne er beregnet til at udgøre investeringsrådgivning eller en anbefaling om at træffe (eller afstå fra at træffe) nogen form for investeringsbeslutning og må ikke påberåbes som sådan, og de må heller ikke betragtes som en indikation eller garanti for fremtidige resultater, analyser, prognoser eller forudsigelser. Ingen af ESG-parterne er ansvarlige for fejl eller udeladelser i forbindelse med data eller oplysninger heri eller er ansvarlige for direkte, indirekte, særlige, pønalt betingede skader, følgeskader eller andre skader (herunder tab af fortjeneste), selv om de er blevet underrettet om muligheden for sådanne skader.

Oplysninger heri menes at være pålidelige, men Schroders garanterer ikke for fuldstændigheden eller nøjagtigheden. Der tages ikke noget ansvar for fejl i fakta eller meninger, hverken fra MSCI's eller Schroders' side. Der bør ikke lægges vægt på synspunkter og oplysninger i dokumentet, når der træffes individuelle investeringer og/eller strategiske beslutninger. Schroders har givet udtryk for sine egne synspunkter i dette dokument, og disse kan ændre sig. Bemærk, at videre brug af dataene i dette dokument er underlagt MSCI-licenskrav. Bemærk, at hvis du ønsker at videregive disse data til eget brug, skal du aftale en passende licens med MSCI.

Morningstar Rating: © Morningstar 2023. Alle rettigheder forbeholdes. Indholdet i dette: 1) tilhører Morningstar og/eller virksomhedens indholdsleverandører, 2) må ikke kopieres eller distribueres og 3) kan ikke garanteres at være korrekt, fuldstændigt eller ajour. Hverken Morningstar eller virksomhedens indholdsleverandører er ansvarlige for skader eller tab som følge af brugen af disse oplysninger. Tidligere resultater er ingen garanti for fremtidige resultater.

A akkumulerende USD | Data pr. dato 31.05.2024

Vigtige oplysninger

Omkostninger

Visse omkostninger forbundet med din investering i fonden kan være afholdt i en anden valuta end din investering. Disse omkostninger kan stige eller falde som følge af udsving i valuta og valutakurs.

Hvis der opkræves et resultatbetinget honorar for denne fond, kan oplysninger om modellen for det resultatbetingede honorar og dets beregningsmetode findes i fondens prospekt. Dette omfatter en beskrivelse af beregningsmetoden for det resultatbetingede honorar, datoerne for, hvornår det resultatbetingede honorar betales, og oplysninger om, hvordan det resultatbetingede honorar beregnes i forhold til fondens benchmark for resultatbetinget honorar, som kan afvige fra benchmarket i fondens investeringsmål eller investeringspolitik.

Du kan finde yderligere oplysninger om omkostninger og gebyrer forbundet med din investering i fondens tilbudsdokumenter og årsrapporten.

Generelt

Dette dokument er ikke et tilbud eller en opfordring om at tegne aktier i Schroder International Selection Fund ("investeringsinstituttet"). Intet i dette dokument bør opfattes som investeringsrådgivning og er således ikke en anbefaling om at købe eller sælge aktier, men er alene af orienterende produktrelateret karakter. En investering i selskabet indebærer risici, som er beskrevet fuldt ud i prospektet. Tegning af aktier i selskabet kan kun ske på grundlag af Dokument med central information, det seneste prospekt sammen med den seneste reviderede årsrapport (og efterfølgende ureviderede halvårsrapport, hvis denne offentliggøres), som udleveres gratis i kopi ved henvendelse til Schroder Investment Management (Europe) S.A. I Danmark kan Dokumenter med Central information hentes gratis på dansk, og øvrige dokumenter kan hentes gratis på engelsk, via følgende link: www.eifs.lu/schroders eller fra Schroder Investment Management (Europe) S.A. dansk filial, Bredgade 45C, 2. sal, DK-1260 København K. En beslutning om en eventuel investering bør træffes på grundlag af personlig rådgivning. Schroders kan når som helst beslutte at indstille distributionen af en eller flere delfonde i et EØS-land, men vi vil offentliggøre vores hensigt om at gøre det på vores websted i overensstemmelse med de gældende lovkra. Fonden har til formål at foretage bæredygtige investeringer som defineret i artikel 9 af forordningen (EU) 2019/2088 om bæredygtighedsrelaterede oplysninger i sektoren for finansielle tjenesteydelser ("SFDR"). Du kan finde oplysninger om bæredygtighedsrelaterede aspekter af denne fond på www.schroders.com Enhver henvisning til regioner/ lande/ sektorer/ aktier/ værdipapirer er kun til illustrative formål og udgør ikke en anbefaling om at købe eller sælge finansielle instrumenter eller at anvende en bestemt investeringsstrategi. Tidligere resultater er ikke vejledende for fremtidige resultater og bliver muligvis ikke gentaget. Værdien af investeringer og indtægterne fra dem kan gå både ned og op, og investorer kan muligvis ikke få de oprindeligt investerede beløb tilbage. Valutakursændringer kan medføre, at værdien af investeringer falder henholdsvis stiger. Resultatbetingede data tager ikke højde for eventuelle provisioner og omkostninger, der opkræves, når andele eller aktier i en fond, hvis tilgængelige, udstedes og indløses. Schroders har givet udtryk for sine egne synspunkter og meninger i dette dokument, og disse kan ændre sig. Oplysninger heri menes at være pålidelige, men Schroders garanterer ikke for fuldstændigheden eller nøjagtigheden. Dataene i dette dokument stammer fra Schroders og skal kontrolleres uafhængigt. Data fra tredjeparter ejes eller gives i licens af dataudbyderen og må ikke gengives, uddrages eller bruges til andre formål uden dataudbyderens samtykke. Hverken Schroders eller dataudbyderen har noget ansvar i forbindelse med data fra tredjeparter. © Morningstar 2024. Alle rettigheder forbeholdes. Oplysningerne heri: (1) tilhører Morningstar og/eller dets indholdsudbydere, (2) må ikke kopieres eller distribueres og (3) garanteres ikke at være nøjagtige, fuldstændige eller rettidige. Hverken Morningstar eller dets indholdsudbydere er ansvarlige for eventuelle skader eller tab som følge af brug af disse oplysninger. Tidligere resultater er ingen garanti for fremtidige resultater. Schroders vil være dataansvarlig for dine personlige data. For oplysninger om hvordan Schroders kan behandle dine personlige data, se venligst vores privatlivspolitik, som er tilgængelig på <https://www.schroders.com/en/global/individual/footer/privacy-statement/> eller på forespørgsel, såfremt du ikke skulle have adgang til hjemmesiden. Af hensyn til din sikkerhed kan kommunikation blive optaget eller overvåget. Dette dokument er udstedt af Schroder Investment Management (Europe) S.A., 5, rue Höhenhof, L-1736 Senningerberg, Luxembourg. Registered No. B 37.799.