

# Halvårsrapport 2023

Investeringsforeningen Nordea Invest



## Resultat og formueudvikling

Foreningens samlede resultat for 1. halvår 2023 blev på 6,8 mia. kr., mod et resultat på -16,0 mia. kr. for 1. halvår 2022. Formuen var ved udgangen af 1. halvår 2023 på 112,0 mia. kr. mod 103,9 mia. kr. ved indgangen til året. Fremgangen på 8,1 mia. kr. kan henføres til resultatet fratrukket udbyttebetaling vedrørende foregående år på 2,6 mia. kr. og tillagt nettoemissioner på 3,9 mia. kr.

## Afkast i Nordea Invest

Efter et skuffende afkastår i 2022 både for aktier og obligationer havde de fleste forventet at udviklingen ville vende i 2023. Men med en vedvarende høj inflation, forsinkede effekter af 2022's store rentestigninger og en økonomi på vej ned i gear, var det nok de færreste, der havde forventet en så god start på året, som investeringsmarkederne har leveret.

Ved slutningen af første halvår har globale aktier leveret et afkast på 10% målt i danske kroner, hvilket er mere end dobbelt så meget som det gennemsnitlige historiske afkast. Særligt i USA, der udgør det største globale aktiemarked, er det ledende aktieindeks, S&P 500, blevet hjulpet af en optimisme omkring effekten af kunstig intelligens på teknologiaktier og en inflation som aftager uanset en fortsat pæn økonomiskvækst. I denne kategori har Nordea Invest's North America Enhanced KL, Global Enhanced KL, European Stars KL og Globale Aktier Indeks KL derfor leveret de bedste afkast på henholdsvis 15,7 pct., 14,8 pct., 13,6 pct. og 13,2 pct. European small cap afdelingerne, Europa Small Cap KL, leverede de eneste negative afkast på mellem -2,2 pct. og -2,6 pct.

Danske aktier har også leveret positive afkast i første halvår, men har klaret sig dårligere end globale og amerikanske aktier. Det skyldes til dels indeksets koncentration af mere defensive aktier og manglen på teknologiaktier. I perioder, hvor investorerne vender sig mod cykliske aktier, som er mere følsomme overfor økonomien, kan det danske indeks i perioder performe dårligere. Afdelingerne Danmark KL og Danske Aktier Fokus KL, som er primært fokuseret på danske aktier har leveret afkast på 4,9 pct. og 4,2 pct.

Centralbankerne i de vestlige lande ønsker fortsat at reducere inflationen, og der har været fortsatte rentestigninger i både Europa og USA i år. Størrelsen på og hyppigheden af disse rentestigninger er imidlertid faldet, og markederne forventer lige som Nordea, at en rentetop vil blive nået i år. Det usikre rentemiljø har haft en effekt på obligationsmarkederne, hvor investorerne har måtte justere deres forventninger løbende. På tværs af obligationssegmentet har der imidlertid været positive afkast målt i lokal valuta. De største afkast er at finde inden for de mere risikobetonede obligationssegmenter, så som virksomhedsobligationer højrente og højrentelande. Verdens Obligationsmarkeder KL og Virksomhedsobligationer Højrente KL leverede de bedste afkast på hhv. 2,8 pct. og 2,3.

## Aconto udbytte for 1. halvår 2023

Ingen afdelinger udbetaler aconto udbytte for 1. halvår 2023.

## Ledelsesforhold

På generalforsamlingen den 24. april 2023 genvalgte bestyrelsen med Marianne Philip som formand og Per Skovsted som næstformand. Bestyrelsen består således af Marianne Philip (formand), Per Skovsted (næstformand), Kim Balle, Astrid Simonsen Joos og Claus Juhl.

## Regnskabspraksis og revision

Den regnskabspraksis, der er anvendt ved udarbejdelsen af halvårsrapporten for 2023, er uændret i forhold til den

## Foreningens ledelsesberetning

regnskabspraksis, der blev anvendt ved udarbejdelse af årsrapporten for 2022.

Halvårsrapporten har i overensstemmelse med lovgivningen og vedtægternes bestemmelser ikke været genstand for revision eller review.

## Ledespåtegning

Bestyrelse og direktion har dags dato godkendt halvårsrapporten for 2023 omfattende perioden 1. januar – 30. juni 2023 for Investeringsforeningen Nordea Invest – 42 afdelinger.

Halvårsrapporten er aflagt i overensstemmelse med lov om investeringsforeninger m.v. og regnskabsbekendtgørelsen fra Finanstilsynet.

Halvårsregnskabet giver et retvisende billede af afdelingernes aktiver og passiver, finansielle stilling samt resultat.

København, den 23. august 2023

### Bestyrelsen

**Marianne Philip**

Formand

**Per Skovsted**

Næstformand

**Kim Balle**

Bestyrelsesmedlem

**Astrid Benedikte Simonsen Joos**

Bestyrelsesmedlem

**Claus Schönemann Juhl**

Bestyrelsesmedlem

### Direktion

**Tanja Eronen**

Direktør

# Bæredygtige Obligationer KL

## Resultatopgørelse (i 1.000kr.)

Note	1. halvår 2023	1. halvår 2022
Renter	3.415	11
Kursgevinster og -tab	94.745	-641.328
Andre indtægter	2.587	2.308
<b>I alt indtægter</b>	<b>100.748</b>	<b>-639.009</b>
1 Administrationsomkostninger	-11.821	-9.665
<b>Halvårets nettoresultat</b>	<b>88.927</b>	<b>-648.674</b>

## Balance (i 1.000 kr.)

Note	30.06.2023	31.12.2022
<b>Aktiver</b>		
Likvide midler	200.734	184.242
Obligationer	426.672	415.297
Kapitalandele	5.840.866	5.169.751
Afledte finansielle instrumenter	2	261
Andre aktiver	28.991	6.943
<b>Aktiver i alt</b>	<b>6.497.266</b>	<b>5.776.494</b>
<b>Passiver</b>		
2 Investorerne formue	6.456.832	5.746.828
Afledte finansielle instrumenter	1.325	419
Anden gæld	39.109	29.247
<b>Passiver i alt</b>	<b>6.497.266</b>	<b>5.776.494</b>

## Noter

	1. halvår 2023	1. halvår 2022
<b>1. Administrationsomkostninger i 1.000 kr.</b>		
Porteføljeadministrationshonorar	-6.141	-4.915
Andel af fællesomkostninger	-4.110	-3.405
Distributionshonorar	-225	-267
Administration	-1.345	-1.078
<b>Administrationsomkostninger i alt</b>	<b>-11.821</b>	<b>-9.665</b>
<b>2. Investorerne formue</b>	<b>30.06.2023</b>	<b>31.12.2022</b>
<b>Cirkulerende andele i 1.000 stk.</b>		
Cirkulerende andele primo	6.627.338	4.719.446
Emissioner i året	767.208	2.017.828
Indløsninger i året	-58.392	-109.935
<b>I alt cirkulerende andele</b>	<b>7.336.154</b>	<b>6.627.338</b>
<b>Investorerne formue i 1.000 kr.</b>		
Investorerne formue primo	5.746.828	4.734.172
Emissioner i året	671.004	1.839.725
Indløsninger i året	-51.154	-103.406
Emissionstillæg og indløsningsfradrag	1.227	2.646
Overført fra resultatopgørelsen	88.927	-726.309
<b>I alt investorerne formue</b>	<b>6.456.832</b>	<b>5.746.828</b>
<b>3. Finansielle instrumenter (%)</b>	<b>30.06.2023</b>	<b>31.12.2022</b>
Børsnoterede finansielle instrumenter	18,9	21,9
Øvrige finansielle instrumenter	78,2	75,2
<b>I alt finansielle instrumenter</b>	<b>97,1</b>	<b>97,1</b>
Øvrige aktiver og passiver	2,9	2,9
<b>Formue i alt</b>	<b>100,0</b>	<b>100,0</b>

**Introduceret:** juni 2019

**Udbyttebetalende**

**SFDR kategori:** Artikel 8

**Porteføljeforvalter:** Nordea Investment Management AB, Danmark

**Fondskode:**

DK0061139748 Børsnoteret

DK0061542552 Unoteret (oktober 2021)

DK0061415874 Unoteret (december 2020)

**Benchmark:** Bloomberg US Credit Bond (Hedged DKK) 18%, iBoxx EUR Liquid Investment Grade Ultrashort Index gross return 17%, ICE BofA EUR 1-Week Deposit Bid Rate 17%, JP Morgan EMBI Global Diversified (Hedged DKK) 10%, ICE BofA Euro Corporate (Hedged DKK) 18%, ICE BofA European High Yield Constrained (Hedged DKK) 10%, ICE BofA US High Yield (Hedged DKK) 10%

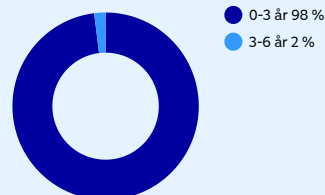
### Risikoklasse



Lav risiko  
Typisk lavt afkast

Høj risiko  
Typisk højt afkast

### Varighedsfordeling



### Nøgletal

Afkast Bæredygtige Obligationer KL 1	1,4
Afkast Bæredygtige Obligationer KL 2	1,5
Afkast Bæredygtige Obligationer KL 3	1,5

### Supplerende information om aktieudlån afgivet i henhold til ESMAS retningslinjer og Regulation on Securities Financing Transactions (RSFT)

Nedenstående information er opgjort pr. 30.06.2023. Monetære beløb udtrykkes i fondens basisvaluta i 1.000 DKK, medmindre andet er angivet.

Afdelingen har ikke foretaget udlån eller lån af aktier i regnskabsperioden. Afdelingen har ikke indgået total return swap aftaler, købs- og tilbagesalgsaftaler eller udlån vedrørende sikkerhedsstillelser.

#### Derivater

Den underliggende eksponering opnået gennem valutaterminer	2023	2022
Valuta		
DKK	5.944.370	5.461.913
EUR	-5.945.670	-5.462.185

Den underliggende eksponering opnået gennem futures		
Solgte aktiefutures	0	0
Købte aktiefutures	0	0
Solgte valutafutures	0	0
Solgte rentefutures	-20.383	-68.991
Købte valutafutures	0	0
Købte rentefutures	74.384	89.273

#### Modparter til derivattransaktioner

BNP Paribas SA  
 BofA Securities Europe SA  
 Citibank Europe PLC  
 Citigroup Global Markets Europe AG  
 Danske Bank A/S  
 Deutsche Bank AG  
 Goldman Sachs Bank Europe SE  
 JP Morgan SE  
 Morgan Stanley Europe SE  
 Nordea Bank Abp  
 Skandinaviska Enskilda Banken AB

## Bæredygtige Obligationer KL 1

	1. halvår 2023	1. halvår 2022
<b>1. Administrationsomkostninger i 1.000 kr.</b>		
Andel af resultatet af fællesporteføljen	2.476	-20.062
Porteføljeadministrationshonorar	-149	-155
Andel af fællesomkostninger	-100	-108
Distributionshonorar	-225	-267
Administration	-44	-54
<b>Årets nettoresultat</b>	<b>1.958</b>	<b>-20.647</b>

	30.06.2023	31.12.2022
<b>2. Investorerne formue</b>		
<b>Cirkulerende andele i 1.000 stk.</b>		
Cirkulerende andele primo	161.122	160.793
Emissioner i året	7.200	5.329
Indløsninger i året	0	-5.000
<b>I alt cirkulerende andele</b>	<b>168.323</b>	<b>161.122</b>
<b>Investorerne formue i 1.000 kr.</b>		
Investorerne formue primo	144.698	167.320
Emissioner i året	6.568	5.225
Indløsninger i året	0	-4.938
Emissionstillæg og indløsningsfradrag	30	77
Overført fra resultatopgørelsen	1.958	-22.985
<b>I alt investorerne formue</b>	<b>153.254</b>	<b>144.698</b>

## Bæredygtige Obligationer KL 2

	1. halvår 2023	1. halvår 2022
<b>1. Administrationsomkostninger i 1.000 kr.</b>		
Andel af resultatet af fællesporteføljen	7.424	-62.142
Porteføljeadministrationshonorar	-438	-482
Andel af fællesomkostninger	-293	-334
Administration	-94	-101
<b>Årets nettoresultat</b>	<b>6.600</b>	<b>-63.060</b>

	30.06.2023	31.12.2022
<b>2. Investorerne formue</b>		
<b>Cirkulerende andele i 1.000 stk.</b>		
Cirkulerende andele primo	479.509	507.809
Emissioner i året	1.555	17.618
Indløsninger i året	-6.200	-45.919
<b>I alt cirkulerende andele</b>	<b>474.864</b>	<b>479.509</b>
<b>Investorerne formue i 1.000 kr.</b>		
Investorerne formue primo	432.613	528.883
Emissioner i året	1.411	15.829
Indløsninger i året	-5.678	-43.306
Emissionstillæg og indløsningsfradrag	87	237
Overført fra resultatopgørelsen	6.600	-69.030
<b>I alt investorerne formue</b>	<b>435.033</b>	<b>432.613</b>

## Bæredygtige Obligationer KL 3

	1. halvår 2023	1. halvår 2022
<b>1. Administrationsomkostninger i 1.000 kr.</b>		
Andel af resultatet af fællesporteføljen	90.848	-556.805
Porteføljeadministrationshonorar	-5.554	-4.277
Andel af fællesomkostninger	-3.717	-2.963
Administration	-1.207	-922
<b>Årets nettoresultat</b>	<b>80.369</b>	<b>-564.967</b>

	30.06.2023	31.12.2022
<b>2. Investorerne formue</b>		
<b>Cirkulerende andele i 1.000 stk.</b>		
Cirkulerende andele primo	5.986.708	4.050.843
Emissioner i året	758.452	1.994.881
Indløsninger i året	-52.192	-59.016
<b>I alt cirkulerende andele</b>	<b>6.692.968</b>	<b>5.986.708</b>
<b>Investorerne formue i 1.000 kr.</b>		
Investorerne formue primo	5.169.517	4.037.970
Emissioner i året	663.025	1.818.671
Indløsninger i året	-45.476	-55.162
Emissionstillæg og indløsningsfradrag	1.110	2.332
Overført fra resultatopgørelsen	80.369	-634.294
<b>I alt investorerne formue</b>	<b>5.868.546</b>	<b>5.169.517</b>



# European High Yield Bonds KL

## Resultatopgørelse (i 1.000kr.)

Note	1. halvår 2023	1. halvår 2022
Renter	45.871	51.824
Kursgevinster og -tab	-9.562	-411.017
Andre indtægter	1	1
<b>I alt indtægter</b>	<b>36.309</b>	<b>-359.192</b>
1 Administrationsomkostninger	-8.611	-11.904
<b>Halvårets nettoresultat</b>	<b>27.699</b>	<b>-371.097</b>

## Balance (i 1.000 kr.)

Note	30.06.2023	31.12.2022
<b>Aktiver</b>		
Likvide midler	46.476	38.773
Obligationer	1.716.019	1.622.480
Afledte finansielle instrumenter	1.557	7.323
Andre aktiver	41.703	23.991
<b>Aktiver i alt</b>	<b>1.805.756</b>	<b>1.692.567</b>
<b>Passiver</b>		
2 Investorerens formue	1.778.494	1.690.572
Afledte finansielle instrumenter	4.045	397
Anden gæld	23.217	1.597
<b>Passiver i alt</b>	<b>1.805.756</b>	<b>1.692.567</b>

## Noter

	1. halvår 2023	1. halvår 2022
<b>1. Administrationsomkostninger i 1.000 kr.</b>		
Porteføljeforvaltningshonorar	-1.938	-2.595
Andel af fællesomkostninger	-1.188	-1.628
Distributionshonorar	-3.666	-5.312
Administration	-1.819	-2.370
<b>Administrationsomkostninger i alt</b>	<b>-8.611</b>	<b>-11.904</b>
<b>2. Investorerens formue</b>	<b>30.06.2023</b>	<b>31.12.2022</b>
<b>Cirkulerende andele i 1.000 stk.</b>		
Cirkulerende andele primo	1.816.699	2.451.224
Emissioner i året	79.492	93.963
Indløsninger i året	-16.800	-728.489
<b>I alt cirkulerende andele</b>	<b>1.879.391</b>	<b>1.816.699</b>
<b>Investorerens formue i 1.000 kr.</b>		
Investorerens formue primo	1.690.572	2.665.637
Udbetalt udlodning vedrørende foregående år	0	-86.214
Emissioner i året	75.524	91.277
Indløsninger i året	-15.996	-675.557
Emissionstillæg og indløsningsfradrag	696	4.526
Overført til modregning i udlodning næste år	0	-23.095
Overført fra resultatopgørelsen	27.699	-286.003
<b>I alt investorerens formue</b>	<b>1.778.494</b>	<b>1.690.572</b>
<b>3. Finansielle instrumenter (%)</b>	<b>30.06.2023</b>	<b>31.12.2022</b>
Børsnoterede finansielle instrumenter	96,5	95,7
Øvrige finansielle instrumenter	-0,1	0,7
<b>I alt finansielle instrumenter</b>	<b>96,4</b>	<b>96,4</b>
Øvrige aktiver og passiver	3,6	3,6
<b>Formue i alt</b>	<b>100,0</b>	<b>100,0</b>

**Introduceret:** marts 2005

**Udbyttebetalende**

**SFDR kategori:** Artikel 8

**Porteføljeforvalter:** Nordea Investment Management AB, Danmark, i samarbejde med Capital Four Management

**Fondskode:**

DK0016306798 Børsnoteret

DK0061543600 Unoteret (oktober 2021)

**Benchmark:** ICE BofA European High Yield Constrained (Hedged DKK) 100%

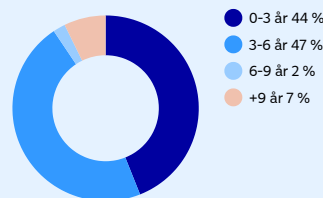
## Risikoklasse



Lav risiko  
Typisk lavt afkast

Høj risiko  
Typisk højt afkast

## Varighedsfordeling



## Nøgletal

Afkast European High Yield Bonds KL 1	1,6
Afkast European High Yield Bonds KL 2	1,9
Tracking error European High Yield Bonds KL 1	1,7

### Supplerende information om aktieudlån afgivet i henhold til ESMAS retningslinjer og Regulation on Securities Financing Transactions (RSFT)

Nedenstående information er opgjort pr. 30.06.2023. Monetære beløb udtrykkes i fondens basisvaluta i 1.000 DKK, medmindre andet er angivet.

Afdelingen har ikke foretaget udlån eller lån af aktier i regnskabsperioden. Afdelingen har ikke indgået total return swap aftaler, købs- og tilbagesalgsaftaler eller udlån vedrørende sikkerhedsstillelser.

#### Derivater

Den underliggende eksponering opnået gennem valutaterminer	2023	2022
Valuta		
CHF	-1.826	-1.765
DKK	1.691.919	1.621.174
EUR	-1.355.005	-1.260.308
GBP	-273.419	-259.677
NOK	-204	-22
SEK	-197	-145
USD	-63.754	-92.332

#### Modparter til derivattransaktioner

Barclays Bank Ireland PLC  
 BNP Paribas SA  
 BofA Securities Europe SA  
 Citibank Europe PLC  
 Danske Bank A/S  
 Deutsche Bank AG  
 Goldman Sachs Bank Europe SE  
 JP Morgan AG  
 JP Morgan SE  
 Morgan Stanley Europe SE  
 Nordea Bank Abp  
 Societe Generale SA

## European High Yield Bonds KL 1

<b>1. Administrationsomkostninger i 1.000 kr.</b>	<b>1. halvår 2023</b>	<b>1. halvår 2022</b>
Andel af resultatet af fællesporteføljen	30.562	-317.723
Porteføljeadministrationshonorar	-1.603	-2.303
Andel af fællesomkostninger	-982	-1.445
Distributionshonorar	-3.666	-5.312
Administration	-1.540	-2.142
<b>Årets nettoresultat</b>	<b>22.771</b>	<b>-328.924</b>

**2. Investorerens formue** **30.06.2023** **31.12.2022**

<b>Cirkulerende andele i 1.000 stk.</b>		
Cirkulerende andele primo	1.542.873	2.188.693
Emissioner i året	2.440	72.939
Indløsninger i året	-16.800	-718.759
<b>I alt cirkulerende andele</b>	<b>1.528.513</b>	<b>1.542.873</b>

<b>Investorerens formue i 1.000 kr.</b>		
Investorerens formue primo	1.434.503	2.379.818
Udbetalt udlodning vedrørende foregående år	0	-76.763
Emissioner i året	2.309	70.933
Indløsninger i året	-15.996	-665.837
Emissionstillæg og indløsningsfradrag	576	3.937
Overført til modregning i udlodning næste år	0	-19.682
Overført fra resultatopgørelsen	22.771	-257.903
<b>I alt investorerens formue</b>	<b>1.444.163</b>	<b>1.434.503</b>

## European High Yield Bonds KL 2

<b>1. Administrationsomkostninger i 1.000 kr.</b>	<b>1. halvår 2023</b>	<b>1. halvår 2022</b>
Andel af resultatet af fællesporteføljen	5.747	-41.470
Porteføljeadministrationshonorar	-335	-292
Andel af fællesomkostninger	-205	-183
Administration	-279	-228
<b>Årets nettoresultat</b>	<b>4.927</b>	<b>-42.172</b>

**2. Investorerens formue** **30.06.2023** **31.12.2022**

<b>Cirkulerende andele i 1.000 stk.</b>		
Cirkulerende andele primo	273.826	262.531
Emissioner i året	77.052	21.025
Indløsninger i året	0	-9.730
<b>I alt cirkulerende andele</b>	<b>350.877</b>	<b>273.826</b>

<b>Investorerens formue i 1.000 kr.</b>		
Investorerens formue primo	256.069	285.820
Udbetalt udlodning vedrørende foregående år	0	-9.451
Emissioner i året	73.215	20.344
Indløsninger i året	0	-9.720
Emissionstillæg og indløsningsfradrag	120	588
Overført til modregning i udlodning næste år	0	-3.413
Overført fra resultatopgørelsen	4.927	-28.100
<b>I alt investorerens formue</b>	<b>334.332</b>	<b>256.069</b>

# Fonde KL

## Resultatopgørelse (i 1.000kr.)

Note	1. halvår 2023	1. halvår 2022
Renter	1.414	889
Kursgevinster og -tab	-1.150	-25.704
<b>I alt indtægter</b>	<b>264</b>	<b>-24.815</b>
1 Administrationsomkostninger	-295	-391
<b>Halvårets nettoresultat</b>	<b>-31</b>	<b>-25.206</b>

## Balance (i 1.000 kr.)

Note	30.06.2023	31.12.2022
<b>Aktiver</b>		
Likvide midler	1.454	4.672
Obligationer	136.760	154.664
Afledte finansielle instrumenter	2	269
Andre aktiver	2.553	2.007
<b>Aktiver i alt</b>	<b>140.770</b>	<b>161.612</b>
<b>Passiver</b>		
2 Investorerens formue	140.688	160.232
Afledte finansielle instrumenter	34	88
Anden gæld	47	1.291
<b>Passiver i alt</b>	<b>140.770</b>	<b>161.612</b>

## Noter

	1. halvår 2023	1. halvår 2022
<b>1. Administrationsomkostninger i 1.000 kr.</b>		
Porteføljeforvaltningshonorar	-65	-83
Andel af fællesomkostninger	-40	-52
Distributionshonorar	-57	-92
Administration	-134	-164
<b>Administrationsomkostninger i alt</b>	<b>-295</b>	<b>-391</b>

## 2. Investorerens formue

	30.06.2023	31.12.2022
<b>Cirkulerende andele i 1.000 stk.</b>		
Cirkulerende andele primo	194.569	214.460
Emissioner i året	15.274	0
Indløsninger i året	-32.050	-19.891
<b>I alt cirkulerende andele</b>	<b>177.793</b>	<b>194.569</b>

	30.06.2023	31.12.2022
<b>Investorerens formue i 1.000 kr.</b>		
Investorerens formue primo	160.232	210.088
Udbetalt udlodning vedrørende foregående år	-6.059	0
Emissioner i året	12.623	0
Indløsninger i året	-26.095	-18.210
Emissionstillæg og indløsningsfradrag	18	26
Foreslået udlodning	0	6.274
Overført til udlodning næste år	0	108
Overført fra resultatopgørelsen	-31	-38.055
<b>I alt investorerens formue</b>	<b>140.688</b>	<b>160.232</b>

	30.06.2023	31.12.2022
<b>3. Finansielle instrumenter (%)</b>		
Børsnoterede finansielle instrumenter	97,2	96,7
<b>I alt finansielle instrumenter</b>	<b>97,2</b>	<b>96,7</b>
Øvrige aktiver og passiver	2,8	3,3
<b>Formue i alt</b>	<b>100,0</b>	<b>100,0</b>

**Introduceret:** oktober 2008

**Udbyttebetalende**

**SFDR kategori:** Artikel 8

**Porteføljeforvalter:** Nordea Investment Management AB, Danmark

**Fondskode:**

DK0060145183 Børsnoteret

DK0061543790 Unoteret (oktober 2021)

**Benchmark:** Nordea Constant Maturity 7 Year Government Bond Index 50%, Nordea Constant Maturity 7 Year Mortgage Bond Index 50%

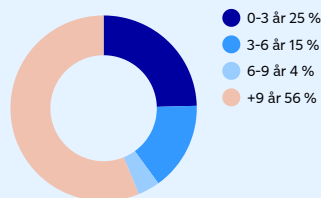
### Risikoklasse



Lav risiko  
Typisk lavt afkast

Høj risiko  
Typisk højt afkast

### Varighedsfordeling



### Nøgletal

Afkast Fonde KL 1	-0,1
Afkast Fonde KL 2	0,0

### Supplerende information om aktieudlån afgivet i henhold til ESMAS retningslinjer og Regulation on Securities Financing Transactions (RSFT)

Nedenstående information er opgjort pr. 30.06.2023. Monetære beløb udtrykkes i fondens basisvaluta i 1.000 DKK, medmindre andet er angivet.

Afdelingen har ikke foretaget udlån eller lån af aktier i regnskabsperioden. Afdelingen har ikke indgået total return swap aftaler, købs- og tilbagesalgsaftaler eller udlån vedrørende sikkerhedsstillelser.

#### Derivater

Den underliggende eksponering opnået gennem valutaterminer	2023	2022
Valuta		
DKK	2.208	2.804
EUR	-2.208	-2.803

Den underliggende eksponering opnået gennem renteswaps	Forfaldstid		
Valuta			
EUR Modtag fast rente - betal variabel rente	0 - 1 år	0	6.321
EUR Modtag fast rente - betal variabel rente	1 - 3 år	0	0

Den underliggende eksponering opnået gennem futures		
Solgte aktiefutures	0	0
Købte aktiefutures	0	0
Solgte valutafutures	0	0
Solgte rentefutures	-3.566	-11.669
Købte valutafutures	0	0
Købte rentefutures	3.382	1.991

#### Modparter til derivattransaktioner

BNP Paribas SA  
 BofA Securities Europe SA  
 Citibank Europe PLC  
 Citigroup Global Markets Europe AG  
 Deutsche Bank AG  
 Goldman Sachs Bank Europe SE  
 JP Morgan AG  
 JP Morgan SE  
 Morgan Stanley Europe SE  
 Nordea Bank Abp  
 Societe Generale SA  
 UBS Europe SE

## Fonde KL 1

	1. halvår 2023	1. halvår 2022
<b>1. Administrationsomkostninger i 1.000 kr.</b>		
Andel af resultatet af fællesporteføljen	211	-14.720
Porteføljeadministrationshonorar	-35	-49
Andel af fællesomkostninger	-22	-31
Distributionshonorar	-57	-92
Administration	-88	-114
<b>Årets nettoresultat</b>	<b>9</b>	<b>-15.006</b>

	30.06.2023	31.12.2022
--	------------	------------

<b>2. Investorerens formue</b>		
<b>Cirkulerende andele i 1.000 stk.</b>		
Cirkulerende andele primo	113.705	128.605
Emissioner i året	4.013	0
Indløsninger i året	-22.600	-14.900
<b>I alt cirkulerende andele</b>	<b>95.118</b>	<b>113.705</b>
<b>Investorerens formue i 1.000 kr.</b>		
Investorerens formue primo	93.518	125.951
Udbetalt udlodning vedrørende foregående år	-3.066	0
Emissioner i året	3.309	0
Indløsninger i året	-18.538	-13.607
Emissionstillæg og indløsningsfradrag	10	15
Foreslået udlodning	0	3.525
Overført til udlodning næste år	0	101
Overført fra resultatopgørelsen	9	-22.466
<b>I alt investorerens formue</b>	<b>75.243</b>	<b>93.518</b>

## Fonde KL 2

	1. halvår 2023	1. halvår 2022
<b>1. Administrationsomkostninger i 1.000 kr.</b>		
Andel af resultatet af fællesporteføljen	53	-10.095
Porteføljeadministrationshonorar	-30	-34
Andel af fællesomkostninger	-18	-21
Administration	-46	-50
<b>Årets nettoresultat</b>	<b>-41</b>	<b>-10.200</b>

	30.06.2023	31.12.2022
--	------------	------------

<b>2. Investorerens formue</b>		
<b>Cirkulerende andele i 1.000 stk.</b>		
Cirkulerende andele primo	80.865	85.856
Emissioner i året	11.261	0
Indløsninger i året	-9.450	-4.991
<b>I alt cirkulerende andele</b>	<b>82.675</b>	<b>80.865</b>
<b>Investorerens formue i 1.000 kr.</b>		
Investorerens formue primo	66.714	84.138
Udbetalt udlodning vedrørende foregående år	-2.993	0
Emissioner i året	9.313	0
Indløsninger i året	-7.558	-4.602
Emissionstillæg og indløsningsfradrag	9	10
Foreslået udlodning	0	2.749
Overført til udlodning næste år	0	8
Overført fra resultatopgørelsen	-41	-15.589
<b>I alt investorerens formue</b>	<b>65.445</b>	<b>66.714</b>

# Globale Obligationer KL

## Resultatopgørelse (i 1.000kr.)

Note	1. halvår 2023	1. halvår 2022
Renter	22.361	22.269
Kursgevinster og -tab	-61.279	-221.995
Andre indtægter	4	1
<b>I alt indtægter</b>	<b>-38.914</b>	<b>-199.725</b>
1 Administrationsomkostninger	-4.827	-6.735
<b>Halvårets nettoresultat</b>	<b>-43.741</b>	<b>-206.460</b>

## Balance (i 1.000 kr.)

Note	30.06.2023	31.12.2022
<b>Aktiver</b>		
Likvide midler	29.222	65.007
Obligationer	2.072.853	2.073.490
Afledte finansielle instrumenter	3.519	12.036
Andre aktiver	13.610	11.660
<b>Aktiver i alt</b>	<b>2.119.205</b>	<b>2.162.193</b>
<b>Passiver</b>		
2 Investorerens formue	2.109.152	2.150.204
Afledte finansielle instrumenter	9.143	5.652
Anden gæld	911	6.337
<b>Passiver i alt</b>	<b>2.119.205</b>	<b>2.162.193</b>

## Noter

	1. halvår 2023	1. halvår 2022
<b>1. Administrationsomkostninger i 1.000 kr.</b>		
Porteføljeforvaltningshonorar	-973	-1.366
Andel af fællesomkostninger	-596	-857
Distributionshonorar	-145	-168
Administration	-3.113	-4.343
<b>Administrationsomkostninger i alt</b>	<b>-4.827</b>	<b>-6.735</b>
<b>2. Investorerens formue</b>	<b>30.06.2023</b>	<b>31.12.2022</b>
<b>Cirkulerende andele i 1.000 stk.</b>		
Cirkulerende andele primo	2.362.530	2.968.046
Emissioner i året	48.996	488.571
Indløsninger i året	-46.718	-1.094.087
<b>I alt cirkulerende andele</b>	<b>2.364.808</b>	<b>2.362.530</b>
<b>Investorerens formue i 1.000 kr.</b>		
Investorerens formue primo	2.150.204	3.087.544
Emissioner i året	45.150	475.475
Indløsninger i året	-42.670	-1.024.724
Emissionstillæg og indløsningsfradrag	209	804
Overført fra resultatopgørelsen	-43.741	-388.895
<b>I alt investorerens formue</b>	<b>2.109.152</b>	<b>2.150.204</b>
<b>3. Finansielle instrumenter (%)</b>	<b>30.06.2023</b>	<b>31.12.2022</b>
Børsnoterede finansielle instrumenter	96,5	94,8
Øvrige finansielle instrumenter	1,5	1,9
<b>I alt finansielle instrumenter</b>	<b>98,0</b>	<b>96,7</b>
Øvrige aktiver og passiver	2,0	3,3
<b>Formue i alt</b>	<b>100,0</b>	<b>100,0</b>

**Introduceret:** maj 1991

**Udbyttebetalende**

**SFDR kategori:** Artikel 8

**Porteføljeforvalter:** Nordea Investment Management AB, Danmark

**Fondskode:**

DK0010170398 Børsnoteret

DK0061544418 Unoteret (oktober 2021)

**Benchmark:** JP Morgan Global Government Bond Index 100%

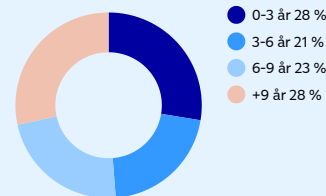
### Risikoklasse



Lav risiko  
Typisk lavt afkast

Høj risiko  
Typisk højt afkast

### Varighedsfordeling



### Nøgletal

Afkast Globale Obligationer KL 1	-2,2
Afkast Globale Obligationer KL 2	-2,0
Tracking error Globale Obligationer KL 1	0,6

## Supplerende information om aktieudlån afgivet i henhold til ESMAS retningslinjer og Regulation on Securities Financing Transactions (RSFT)

Nedenstående information er opgjort pr. 30.06.2023. Monetære beløb udtrykkes i fondens basisvaluta i 1.000 DKK, medmindre andet er angivet.

Afdelingen har ikke foretaget udlån eller lån af aktier i regnskabsperioden. Afdelingen har ikke indgået total return swap aftaler, købs- og tilbagesalgsaftaler eller udlån vedrørende sikkerhedsstillelser.

### Derivater

Den underliggende eksponering opnået gennem valutaterminer	2023	2022
Valuta		
AUD	-18.235	-19.000
CAD	4.538	6.148
DKK	-25.930	-37.389
EUR	-54.870	-36.439
GBP	-49.807	-33.691
JPY	103.871	80.680
NOK	-52	-58
NZD	-2.163	-2.503
SEK	-51.647	-56.353
USD	88.993	101.949

Den underliggende eksponering opnået gennem futures		
Solgte aktiefutures	0	0
Købte aktiefutures	0	0
Solgte valutafutures	0	0
Solgte rentefutures	-220.439	-741.552
Købte valutafutures	0	0
Købte rentefutures	134.733	533.394

### Modparter til derivattransaktioner

BNP Paribas SA  
 BofA Securities Europe SA  
 Citibank Europe PLC  
 Citigroup Global Markets Europe AG  
 Danske Bank A/S  
 Deutsche Bank AG  
 Goldman Sachs Bank Europe SE  
 JP Morgan AG  
 JP Morgan SE  
 Morgan Stanley Europe SE  
 Nordea Bank Abp  
 Skandinaviska Enskilda Banken AB  
 Societe Generale SA  
 UBS Europe SE



## Globale Obligationer KL 1

	1. halvår 2023	1. halvår 2022
<b>1. Administrationsomkostninger i 1.000 kr.</b>		
Andel af resultatet af fællesporteføljen	-1.572	-6.924
Porteføljeadministrationshonorar	-39	-45
Andel af fællesomkostninger	-24	-28
Distributionshonorar	-145	-168
Administration	-163	-189
<b>Årets nettoresultat</b>	<b>-1.944</b>	<b>-7.354</b>

	30.06.2023	31.12.2022
--	------------	------------

<b>2. Investorerne formue</b>		
<b>Cirkulerende andele i 1.000 stk.</b>		
Cirkulerende andele primo	96.964	103.726
Emissioner i året	97	1.639
Indløsninger i året	0	-8.400
<b>I alt cirkulerende andele</b>	<b>97.062</b>	<b>96.964</b>
<b>Investorerne formue i 1.000 kr.</b>		
Investorerne formue primo	87.818	107.808
Emissioner i året	89	1.523
Indløsninger i året	0	-8.145
Emissionstillæg og indløsningsfradrag	8	14
Overført fra resultatopgørelsen	-1.944	-13.383
<b>I alt investorerne formue</b>	<b>85.972</b>	<b>87.818</b>

## Globale Obligationer KL 2

	1. halvår 2023	1. halvår 2022
<b>1. Administrationsomkostninger i 1.000 kr.</b>		
Andel af resultatet af fællesporteføljen	-37.342	-192.801
Porteføljeadministrationshonorar	-933	-1.321
Andel af fællesomkostninger	-572	-829
Administration	-2.950	-4.155
<b>Årets nettoresultat</b>	<b>-41.797</b>	<b>-199.106</b>

	30.06.2023	31.12.2022
--	------------	------------

<b>2. Investorerne formue</b>		
<b>Cirkulerende andele i 1.000 stk.</b>		
Cirkulerende andele primo	2.265.566	2.864.320
Emissioner i året	48.899	486.932
Indløsninger i året	-46.718	-1.085.687
<b>I alt cirkulerende andele</b>	<b>2.267.746</b>	<b>2.265.566</b>
<b>Investorerne formue i 1.000 kr.</b>		
Investorerne formue primo	2.062.385	2.979.736
Emissioner i året	45.061	473.951
Indløsninger i året	-42.670	-1.016.578
Emissionstillæg og indløsningsfradrag	200	789
Overført fra resultatopgørelsen	-41.797	-375.513
<b>I alt investorerne formue</b>	<b>2.023.179</b>	<b>2.062.385</b>

# Højrentelände KL

## Resultatopgørelse (i 1.000kr.)

Note	1. halvår 2023	1. halvår 2022
Renter	36.759	52.046
Kursgevinster og -tab	-16.574	-451.302
Andre indtægter	2	9
<b>I alt indtægter</b>	<b>20.187</b>	<b>-399.247</b>
1 Administrationsomkostninger	-5.821	-8.049
<b>Halvårets nettoresultat</b>	<b>14.367</b>	<b>-407.296</b>

## Balance (i 1.000 kr.)

Note	30.06.2023	31.12.2022
<b>Aktiver</b>		
Likvide midler	23.293	14.447
Obligationer	1.250.157	1.146.605
Kapitalandele	112.041	85.127
Afledte finansielle instrumenter	4.768	111.475
Andre aktiver	48.060	19.409
<b>Aktiver i alt</b>	<b>1.438.320</b>	<b>1.377.063</b>
<b>Passiver</b>		
2 Investorerne formue	1.393.178	1.359.095
Afledte finansielle instrumenter	8.242	10.310
Anden gæld	36.899	7.658
<b>Passiver i alt</b>	<b>1.438.320</b>	<b>1.377.063</b>

## Noter

	1. halvår 2023	1. halvår 2022
<b>1. Administrationsomkostninger i 1.000 kr.</b>		
Porteføljeforvaltningshonorar	-1.978	-2.742
Andel af fællesomkostninger	-1.213	-1.720
Distributionshonorar	-484	-785
Administration	-2.146	-2.802
<b>Administrationsomkostninger i alt</b>	<b>-5.821</b>	<b>-8.049</b>

	30.06.2023	31.12.2022
<b>2. Investorerne formue</b>		

### Cirkulerende andele i 1.000 stk.

Cirkulerende andele primo	1.429.310	1.912.851
Emissioner i året	43.551	24.928
Indløsninger i året	-24.042	-508.469
<b>I alt cirkulerende andele</b>	<b>1.448.820</b>	<b>1.429.310</b>

### Investorerne formue i 1.000 kr.

Investorerne formue primo	1.359.095	2.257.632
Emissioner i året	42.216	25.322
Indløsninger i året	-22.754	-516.536
Emissionstillæg og indløsningsfradrag	254	2.042
Overført fra resultatopgørelsen	14.367	-409.365
<b>I alt investorerne formue</b>	<b>1.393.178</b>	<b>1.359.095</b>

	30.06.2023	31.12.2022
<b>3. Finansielle instrumenter (%)</b>		

Børsnoterede finansielle instrumenter	89,1	84,4
Øvrige finansielle instrumenter	8,4	13,7
<b>I alt finansielle instrumenter</b>	<b>97,5</b>	<b>98,1</b>
Øvrige aktiver og passiver	2,5	1,9
<b>Formue i alt</b>	<b>100,0</b>	<b>100,0</b>

**Introduceret:** november 2003

**Udbyttebetalende**

**SFDR kategori:** Artikel 8

**Porteføljeforvalter:** Nordea Investment Management AB, Danmark

**Fondskode:**

DK0016254899 Børsnoteret

DK0061544681 Unoteret (oktober 2021)

**Benchmark:** JP Morgan EMBI Global Diversified (Hedged DKK) 100%

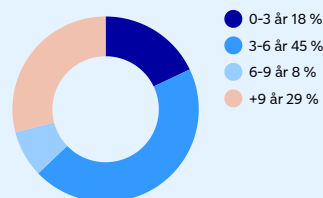
## Risikoklasse



Lav risiko  
Typisk lavt afkast

Høj risiko  
Typisk højt afkast

## Varighedsfordeling



## Nøgletal

Afkast Højrentelände KL 1	1,0
Afkast Højrentelände KL 2	1,2
Tracking error Højrentelände KL 1	2,2

### Supplerende information om aktieudlån afgivet i henhold til ESMAS retningslinjer og Regulation on Securities Financing Transactions (RSFT)

Nedenstående information er opgjort pr. 30.06.2023. Monetære beløb udtrykkes i fondens basisvaluta i 1.000 DKK, medmindre andet er angivet.

Afdelingen har ikke foretaget udlån eller lån af aktier i regnskabsperioden. Afdelingen har ikke indgået total return swap aftaler, købs- og tilbagesalgsaftaler eller udlån vedrørende sikkerhedsstillelser.

#### Derivater

Den underliggende eksponering opnået gennem valutaterminer	2023	2022
Valuta		
DKK	1.253.982	1.275.391
EUR	-43.861	-51.265
USD	-1.213.543	-1.123.184

Den underliggende eksponering opnået gennem futures		
Solgte aktiefutures	0	0
Købte aktiefutures	0	0
Solgte valutafutures	0	0
Solgte rentefutures	-232.252	-182.245
Købte valutafutures	0	0
Købte rentefutures	281.883	283.567

#### Modparter til derivattransaktioner

BNP Paribas SA  
 BofA Securities Europe SA  
 Citibank Europe PLC  
 Citigroup Global Markets Europe AG  
 Danske Bank A/S  
 Deutsche Bank AG  
 Goldman Sachs Bank Europe SE  
 JP Morgan AG  
 JP Morgan SE  
 Morgan Stanley Europe SE  
 Nordea Bank Abp  
 Societe Generale SA  
 UBS Europe SE

## Højrentelande KL 1

	1. halvår 2023	1. halvår 2022
<b>1. Administrationsomkostninger i 1.000 kr.</b>		
Andel af resultatet af fællesporteføljen	10.122	-197.585
Porteføljeadministrationshonorar	-983	-1.354
Andel af fællesomkostninger	-602	-849
Distributionshonorar	-484	-785
Administration	-1.796	-2.342
<b>Årets nettoresultat</b>	<b>6.257</b>	<b>-202.915</b>

	30.06.2023	31.12.2022
<b>2. Investorerne formue</b>		
<b>Cirkulerende andele i 1.000 stk.</b>		
Cirkulerende andele primo	726.410	909.408
Emissioner i året	0	6.922
Indløsninger i året	-24.042	-189.920
<b>I alt cirkulerende andele</b>	<b>702.368</b>	<b>726.410</b>
<b>Investorerne formue i 1.000 kr.</b>		
Investorerne formue primo	688.316	1.072.565
Emissioner i året	0	7.875
Indløsninger i året	-22.754	-189.060
Emissionstillæg og indløsningsfradrag	125	1.027
Overført fra resultatopgørelsen	6.257	-204.089
<b>I alt investorerne formue</b>	<b>671.944</b>	<b>688.316</b>

## Højrentelande KL 2

	1. halvår 2023	1. halvår 2022
<b>1. Administrationsomkostninger i 1.000 kr.</b>		
Andel af resultatet af fællesporteføljen	10.065	-201.662
Porteføljeadministrationshonorar	-996	-1.388
Andel af fællesomkostninger	-610	-871
Administration	-350	-460
<b>Årets nettoresultat</b>	<b>8.110</b>	<b>-204.381</b>

	30.06.2023	31.12.2022
<b>2. Investorerne formue</b>		
<b>Cirkulerende andele i 1.000 stk.</b>		
Cirkulerende andele primo	702.900	1.003.444
Emissioner i året	43.551	18.006
Indløsninger i året	0	-318.550
<b>I alt cirkulerende andele</b>	<b>746.451</b>	<b>702.900</b>
<b>Investorerne formue i 1.000 kr.</b>		
Investorerne formue primo	670.779	1.185.068
Emissioner i året	42.216	17.448
Indløsninger i året	0	-327.475
Emissionstillæg og indløsningsfradrag	129	1.015
Overført fra resultatopgørelsen	8.110	-205.276
<b>I alt investorerne formue</b>	<b>721.234</b>	<b>670.779</b>

# Korte obligationer KL

## Resultatopgørelse (i 1.000kr.)

Note	1. halvår 2023	1. halvår 2022
Renter	7.582	5.398
Kursgevinster og -tab	-5.403	-53.805
<b>I alt indtægter</b>	<b>2.179</b>	<b>-48.406</b>
1 Administrationsomkostninger	-963	-1.066
<b>Halvårets nettoresultat</b>	<b>1.217</b>	<b>-49.472</b>

## Balance (i 1.000 kr.)

Note	30.06.2023	31.12.2022
<b>Aktiver</b>		
Likvide midler	17.548	28.146
Obligationer	860.191	787.388
Afledte finansielle instrumenter	9	1.869
Andre aktiver	9.255	9.353
<b>Aktiver i alt</b>	<b>887.003</b>	<b>826.756</b>
<b>Passiver</b>		
2 Investorerens formue	886.494	814.608
Afledte finansielle instrumenter	345	795
Anden gæld	165	11.353
<b>Passiver i alt</b>	<b>887.003</b>	<b>826.756</b>

## Noter

	1. halvår 2023	1. halvår 2022
<b>1. Administrationsomkostninger i 1.000 kr.</b>		
Porteføljeforvaltningshonorar	-209	-226
Andel af fællesomkostninger	-128	-142
Distributionshonorar	-290	-344
Administration	-336	-355
<b>Administrationsomkostninger i alt</b>	<b>-963</b>	<b>-1.066</b>
<b>2. Investorerens formue</b>		
<b>Cirkulerende andele i 1.000 stk.</b>		
Cirkulerende andele primo	880.544	1.000.088
Emissioner i året	115.720	42.322
Indløsninger i året	-16.361	-161.866
<b>I alt cirkulerende andele</b>	<b>979.903</b>	<b>880.544</b>
<b>Investorerens formue i 1.000 kr.</b>		
Investorerens formue primo	814.608	988.957
Udbetalt udlodning vedrørende foregående år	-19.852	0
Emissioner i året	105.316	39.935
Indløsninger i året	-14.857	-153.392
Emissionstillæg og indløsningsfradrag	62	171
Foreslået udlodning	0	19.657
Overført til udlodning næste år	0	628
Overført fra resultatopgørelsen	1.217	-81.348
<b>I alt investorerens formue</b>	<b>886.494</b>	<b>814.608</b>
<b>3. Finansielle instrumenter (%)</b>		
Børsnoterede finansielle instrumenter	97,0	96,9
Øvrige finansielle instrumenter	0,0	-0,1
<b>I alt finansielle instrumenter</b>	<b>97,0</b>	<b>96,8</b>
Øvrige aktiver og passiver	3,0	3,2
<b>Formue i alt</b>	<b>100,0</b>	<b>100,0</b>

**Introduceret:** januar 2011

**Udbyttebetalende**

**SFDR kategori:** Artikel 8

**Porteføljeforvalter:** Nordea Investment Management AB, Danmark

**Fondskode:**

DK0060268506 Børsnoteret

DK0061545068 Unoteret (oktober 2021)

**Benchmark:** Nordea Constant Maturity 2 year Government Bond Index 50%, Nordea Constant Maturity 3 year Government Bond Index 50%

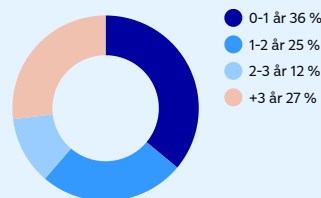
### Risikoklasse



Lav risiko  
Typisk lavt afkast

Høj risiko  
Typisk højt afkast

### Varighedsfordeling



### Nøgletal

Afkast Korte obligationer KL 1	0,2
Afkast Korte obligationer KL 2	0,2
Tracking error Korte obligationer KL 1	2,1

### Supplerende information om aktieudlån afgivet i henhold til ESMAS retningslinjer og Regulation on Securities Financing Transactions (RSFT)

Nedenstående information er opgjort pr. 30.06.2023. Monetære beløb udtrykkes i fondens basisvaluta i 1.000 DKK, medmindre andet er angivet.

Afdelingen har ikke foretaget udlån eller lån af aktier i regnskabsperioden. Afdelingen har ikke indgået total return swap aftaler, købs- og tilbagesalgsaftaler eller udlån vedrørende sikkerhedsstillelser.

#### Derivater

Den underliggende eksponering opnået gennem valutaterminer	2023	2022
Valuta		
CHF	0	-72
DKK	63.406	89.458
EUR	-63.397	-89.349

Den underliggende eksponering opnået gennem renteswaps	Forfaldstid		
Valuta			
EUR Modtag fast rente - betal variabel rente	0 - 1 år	0	44.619

Den underliggende eksponering opnået gennem futures		
Solgte aktiefutures	0	0
Købte aktiefutures	0	0
Solgte valutafutures	0	0
Solgte rentefutures	-60.273	-63.922
Købte valutafutures	0	0
Købte rentefutures	38.685	50.444

#### Modparter til derivattransaktioner

BNP Paribas SA  
 BofA Securities Europe SA  
 Citigroup Global Markets Europe AG  
 Deutsche Bank AG  
 Goldman Sachs Bank Europe SE  
 JP Morgan AG  
 JP Morgan SE  
 Morgan Stanley Europe SE  
 Nordea Bank Abp  
 Societe Generale SA  
 UBS Europe SE

## Korte obligationer KL 1

	1. halvår 2023	1. halvår 2022
<b>1. Administrationsomkostninger i 1.000 kr.</b>		
Andel af resultatet af fællesporteføljen	1.629	-33.498
Porteføljeadministrationshonorar	-133	-156
Andel af fællesomkostninger	-82	-98
Distributionshonorar	-290	-344
Administration	-216	-245
<b>Årets nettoresultat</b>	<b>908</b>	<b>-34.341</b>

	30.06.2023	31.12.2022
--	------------	------------

<b>2. Investorerens formue</b>		
<b>Cirkulerende andele i 1.000 stk.</b>		
Cirkulerende andele primo	595.766	697.831
Emissioner i året	4.753	747
Indløsninger i året	-12.861	-102.811
<b>I alt cirkulerende andele</b>	<b>587.658</b>	<b>595.766</b>

<b>Investorerens formue i 1.000 kr.</b>		
Investorerens formue primo	550.911	690.010
Udbetalt udlodning vedrørende foregående år	-13.041	0
Emissioner i året	4.313	704
Indløsninger i året	-11.672	-97.651
Emissionstillæg og indløsningsfradrag	40	116
Foreslået udlodning	0	13.107
Overført til udlodning næste år	0	412
Overført fra resultatopgørelsen	908	-55.787
<b>I alt investorerens formue</b>	<b>531.459</b>	<b>550.911</b>

## Korte obligationer KL 2

	1. halvår 2023	1. halvår 2022
<b>1. Administrationsomkostninger i 1.000 kr.</b>		
Andel af resultatet af fællesporteføljen	550	-14.908
Porteføljeadministrationshonorar	-76	-70
Andel af fællesomkostninger	-46	-44
Administration	-120	-109
<b>Årets nettoresultat</b>	<b>308</b>	<b>-15.131</b>

	30.06.2023	31.12.2022
--	------------	------------

<b>2. Investorerens formue</b>		
<b>Cirkulerende andele i 1.000 stk.</b>		
Cirkulerende andele primo	284.778	302.257
Emissioner i året	110.967	41.575
Indløsninger i året	-3.500	-59.054
<b>I alt cirkulerende andele</b>	<b>392.245</b>	<b>284.778</b>

<b>Investorerens formue i 1.000 kr.</b>		
Investorerens formue primo	263.696	298.948
Udbetalt udlodning vedrørende foregående år	-6.811	0
Emissioner i året	101.003	39.231
Indløsninger i året	-3.185	-55.741
Emissionstillæg og indløsningsfradrag	23	55
Foreslået udlodning	0	6.550
Overført til udlodning næste år	0	216
Overført fra resultatopgørelsen	308	-25.561
<b>I alt investorerens formue</b>	<b>355.034</b>	<b>263.696</b>

# Korte obligationer Lagerbeskattet KL

## Resultatopgørelse (i 1.000kr.)

Note	1. halvår 2023	1. halvår 2022
Renter	4.259	3.321
Kursgevinster og -tab	-3.412	-34.795
<b>I alt indtægter</b>	<b>847</b>	<b>-31.475</b>
<sup>1</sup> Administrationsomkostninger	-594	-700
<b>Halvårets nettoresultat</b>	<b>254</b>	<b>-32.175</b>

## Balance (i 1.000 kr.)

Note	30.06.2023	31.12.2022
<b>Aktiver</b>		
Likvide midler	8.548	16.130
Obligationer	463.777	470.700
Afledte finansielle instrumenter	15	1.388
Andre aktiver	5.631	5.811
<b>Aktiver i alt</b>	<b>477.970</b>	<b>494.029</b>
<b>Passiver</b>		
<sup>2</sup> Investorernes formue	477.171	485.170
Afledte finansielle instrumenter	272	775
Anden gæld	528	8.084
<b>Passiver i alt</b>	<b>477.970</b>	<b>494.029</b>

## Noter

	1. halvår 2023	1. halvår 2022
<b>1. Administrationsomkostninger i 1.000 kr.</b>		
Porteføljeforvaltningshonorar	-120	-145
Andel af fællesomkostninger	-74	-91
Distributionshonorar	-197	-214
Administration	-203	-250
<b>Administrationsomkostninger i alt</b>	<b>-594</b>	<b>-700</b>
<b>2. Investorernes formue</b>		
<b>Cirkulerende andele i 1.000 stk.</b>		
Cirkulerende andele primo	553.319	688.252
Emissioner i året	7.197	3.919
Indløsninger i året	-16.639	-138.853
<b>I alt cirkulerende andele</b>	<b>543.878</b>	<b>553.319</b>
<b>Investorernes formue i 1.000 kr.</b>		
Investorernes formue primo	485.170	647.055
Emissioner i året	6.348	3.625
Indløsninger i året	-14.614	-124.981
Emissionstillæg og indløsningsfradrag	14	127
Overført fra resultatopgørelsen	254	-40.657
<b>I alt investorernes formue</b>	<b>477.171</b>	<b>485.170</b>
<b>3. Finansielle instrumenter (%)</b>		
Børsnoterede finansielle instrumenter	97,1	97,2
Øvrige finansielle instrumenter	0,0	-0,1
<b>I alt finansielle instrumenter</b>	<b>97,1</b>	<b>97,1</b>
Øvrige aktiver og passiver	2,9	2,9
<b>Formue i alt</b>	<b>100,0</b>	<b>100,0</b>

**Introduceret:** november 2005

**Udbyttebetalende**

**SFDR kategori:** Artikel 8

**Porteføljeforvalter:** Nordea Investment Management AB, Danmark

**Fondskode:**

DK0060014678 Børsnoteret

DK0061544921 Unoteret (oktober 2021)

**Benchmark:** Nordea Constant Maturity 2 year Government Bond Index 50%, Nordea Constant Maturity 3 year Government Bond Index 50%

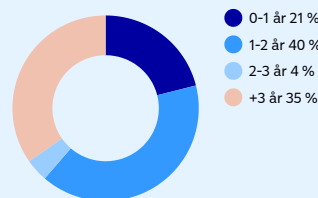
### Risikoklasse



Lav risiko  
Typisk lavt afkast

Høj risiko  
Typisk højt afkast

### Varighedsfordeling



### Nøgletal

Afkast Korte obligationer Lagerbeskattet KL 1	0,0
Afkast Korte obligationer Lagerbeskattet KL 2	0,1
Tracking error Korte obligationer Lagerbeskattet KL 1	2,2



## Supplerende information om aktieudlån afgivet i henhold til ESMAS retningslinjer og Regulation on Securities Financing Transactions (RSFT)

Nedenstående information er opgjort pr. 30.06.2023. Monetære beløb udtrykkes i fondens basisvaluta i 1.000 DKK, medmindre andet er angivet.

Afdelingen har ikke foretaget udlån eller lån af aktier i regnskabsperioden. Afdelingen har ikke indgået total return swap aftaler, købs- og tilbagesalgsaftaler eller udlån vedrørende sikkerhedsstillelser.

### Derivater

Den underliggende eksponering opnået gennem valutaterminer	2023	2022
Valuta		
DKK	43.299	59.601
EUR	-43.284	-59.615

Den underliggende eksponering opnået gennem renteswaps	Forfaldstid		
Valuta			
EUR Modtag fast rente - betal variabel rente	0 - 1 år	0	37.182

Den underliggende eksponering opnået gennem futures		
Solgte aktiefutures	0	0
Købte aktiefutures	0	0
Solgte valutafutures	0	0
Solgte rentefutures	-51.132	-48.819
Købte valutafutures	0	0
Købte rentefutures	57.700	63.055

### Modparter til derivattransaktioner

BNP Paribas SA  
 BofA Securities Europe SA  
 Citigroup Global Markets Europe AG  
 Deutsche Bank AG  
 Goldman Sachs Bank Europe SE  
 JP Morgan AG  
 JP Morgan SE  
 Morgan Stanley Europe SE  
 Nordea Bank Abp  
 UBS Europe SE

## Korte obligationer Lagerbeskattet KL 1

	1. halvår 2023	1. halvår 2022
<b>1. Administrationsomkostninger i 1.000 kr.</b>		
Andel af resultatet af fællesporteføljen	677	-23.054
Porteføljeadministrationshonorar	-95	-107
Andel af fællesomkostninger	-58	-67
Distributionshonorar	-197	-214
Administration	-162	-190
<b>Årets nettoresultat</b>	<b>164</b>	<b>-23.632</b>

**2. Investorerne formue** **30.06.2023** **31.12.2022**

<b>Cirkulerende andele i 1.000 stk.</b>		
Cirkulerende andele primo	442.432	488.978
Emissioner i året	0	3.707
Indløsninger i året	-13.639	-50.253
<b>I alt cirkulerende andele</b>	<b>428.794</b>	<b>442.432</b>

<b>Investorerne formue i 1.000 kr.</b>		
Investorerne formue primo	387.835	459.675
Emissioner i året	0	3.440
Indløsninger i året	-11.959	-45.201
Emissionstillæg og indløsningsfradrag	11	97
Overført fra resultatopgørelsen	164	-30.176
<b>I alt investorerne formue</b>	<b>376.050</b>	<b>387.835</b>

## Korte obligationer Lagerbeskattet KL 2

	1. halvår 2023	1. halvår 2022
<b>1. Administrationsomkostninger i 1.000 kr.</b>		
Andel af resultatet af fællesporteføljen	170	-8.421
Porteføljeadministrationshonorar	-25	-38
Andel af fællesomkostninger	-15	-24
Administration	-40	-60
<b>Årets nettoresultat</b>	<b>90</b>	<b>-8.543</b>

**2. Investorerne formue** **30.06.2023** **31.12.2022**

<b>Cirkulerende andele i 1.000 stk.</b>		
Cirkulerende andele primo	110.886	199.274
Emissioner i året	7.197	213
Indløsninger i året	-3.000	-88.600
<b>I alt cirkulerende andele</b>	<b>115.084</b>	<b>110.886</b>

<b>Investorerne formue i 1.000 kr.</b>		
Investorerne formue primo	97.335	187.380
Emissioner i året	6.348	186
Indløsninger i året	-2.655	-79.780
Emissionstillæg og indløsningsfradrag	3	30
Overført fra resultatopgørelsen	90	-10.481
<b>I alt investorerne formue</b>	<b>101.121</b>	<b>97.335</b>

# Lange obligationer KL

## Resultatopgørelse (i 1.000kr.)

Note	1. halvår 2023	1. halvår 2022
Renter	2.401	1.541
Kursgevinster og -tab	-719	-27.984
<b>I alt indtægter</b>	<b>1.682</b>	<b>-26.443</b>
<sup>1</sup> Administrationsomkostninger	-550	-514
<b>Halvårets nettoresultat</b>	<b>1.131</b>	<b>-26.957</b>

## Balance (i 1.000 kr.)

Note	30.06.2023	31.12.2022
<b>Aktiver</b>		
Likvide midler	4.356	4.262
Obligationer	313.009	226.497
Afledte finansielle instrumenter	2	206
Andre aktiver	3.446	2.952
<b>Aktiver i alt</b>	<b>320.813</b>	<b>233.916</b>
<b>Passiver</b>		
<sup>2</sup> Investorernes formue	320.542	232.311
Afledte finansielle instrumenter	162	1.518
Anden gæld	108	87
<b>Passiver i alt</b>	<b>320.813</b>	<b>233.916</b>

## Noter

	1. halvår 2023	1. halvår 2022
<b>1. Administrationsomkostninger i 1.000 kr.</b>		
Porteføljeforvaltningshonorar	-118	-101
Andel af fællesomkostninger	-72	-63
Distributionshonorar	-127	-146
Administration	-232	-205
<b>Administrationsomkostninger i alt</b>	<b>-550</b>	<b>-514</b>
<b>2. Investorernes formue</b>	<b>30.06.2023</b>	<b>31.12.2022</b>
<b>Cirkulerende andele i 1.000 stk.</b>		
Cirkulerende andele primo	284.150	263.680
Emissioner i året	108.003	49.021
Indløsninger i året	-2.767	-28.550
<b>I alt cirkulerende andele</b>	<b>389.386</b>	<b>284.150</b>
<b>Investorernes formue i 1.000 kr.</b>		
Investorernes formue primo	232.311	252.479
Emissioner i året	89.404	41.531
Indløsninger i året	-2.238	-25.726
Emissionstillæg og indløsningsfradrag	-66	65
Overført til modregning i udlodning næste år	0	-6.190
Overført fra resultatopgørelsen	1.131	-29.848
<b>I alt investorernes formue</b>	<b>320.542</b>	<b>232.311</b>
<b>3. Finansielle instrumenter (%)</b>	<b>30.06.2023</b>	<b>31.12.2022</b>
Børsnoterede finansielle instrumenter	97,6	97,5
Øvrige finansielle instrumenter	0,0	-0,6
<b>I alt finansielle instrumenter</b>	<b>97,6</b>	<b>96,9</b>
Øvrige aktiver og passiver	2,4	3,1
<b>Formue i alt</b>	<b>100,0</b>	<b>100,0</b>

**Introduceret:** maj 2010

**Udbyttebetalende**

**SFDR kategori:** Artikel 8

**Porteføljeforvalter:** Nordea Investment Management AB, Danmark

**Fondskode:**

DK0060187342 Børsnoteret

DK0061545142 Unoteret (oktober 2021)

**Benchmark:** Nordea Constant Maturity 5 Years Government Bond 25%, Nordea Constant Maturity 7 Year Government Bond Index 75%

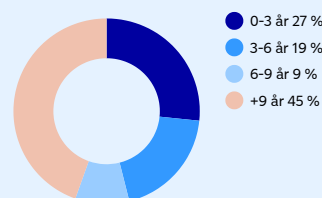
### Risikoklasse



Lav risiko  
Typisk lavt afkast

Høj risiko  
Typisk højt afkast

### Varighedsfordeling



### Nøgletal

Afkast Lange obligationer KL 1	0,6
Afkast Lange obligationer KL 2	0,7
Tracking error Lange obligationer KL 1	2,6

### Supplerende information om aktieudlån afgivet i henhold til ESMAS retningslinjer og Regulation on Securities Financing Transactions (RSFT)

Nedenstående information er opgjort pr. 30.06.2023. Monetære beløb udtrykkes i fondens basisvaluta i 1.000 DKK, medmindre andet er angivet.

Afdelingen har ikke foretaget udlån eller lån af aktier i regnskabsperioden. Afdelingen har ikke indgået total return swap aftaler, købs- og tilbagesalgsaftaler eller udlån vedrørende sikkerhedsstillelser.

#### Derivater

Den underliggende eksponering opnået gennem valutaterminer	2023	2022
Valuta		
CHF	-9.254	-9.447
DKK	14.603	13.507
EUR	-5.398	-4.092

Den underliggende eksponering opnået gennem renteswaps	Forfaldstid		
Valuta			
EUR Modtag fast rente - betal variabel rente	> 10 år	5.957	6.693

Den underliggende eksponering opnået gennem futures		
Solgte aktiefutures	0	0
Købte aktiefutures	0	0
Solgte valutafutures	0	0
Solgte rentefutures	-16.269	-18.138
Købte valutafutures	0	0
Købte rentefutures	0	6.460

#### Modparter til derivattransaktioner

BNP Paribas SA  
 BofA Securities Europe SA  
 Citibank Europe PLC  
 Citigroup Global Markets Europe AG  
 Deutsche Bank AG  
 Goldman Sachs Bank Europe SE  
 JP Morgan AG  
 JP Morgan SE  
 Morgan Stanley Europe SE  
 Nordea Bank Abp  
 UBS Europe SE

## Lange obligationer KL 1

	1. halvår 2023	1. halvår 2022
<b>1. Administrationsomkostninger i 1.000 kr.</b>		
Andel af resultatet af fællesporteføljen	1.197	-19.358
Porteføljeforvaltningshonorar	-63	-73
Andel af fællesomkostninger	-39	-46
Distributionshonorar	-127	-146
Administration	-139	-158
<b>Årets nettoresultat</b>	<b>829</b>	<b>-19.780</b>

**2. Investorerens formue** **30.06.2023** **31.12.2022**

<b>Cirkulerende andele i 1.000 stk.</b>		
Cirkulerende andele primo	174.743	195.936
Emissioner i året	0	2.857
Indløsninger i året	-2.767	-24.050
<b>I alt cirkulerende andele</b>	<b>171.976</b>	<b>174.743</b>

<b>Investorerens formue i 1.000 kr.</b>		
Investorerens formue primo	142.714	187.588
Emissioner i året	0	2.386
Indløsninger i året	-2.238	-21.760
Emissionstillæg og indløsningsfradrag	-36	44
Overført til modregning i udlodning næste år	0	-3.803
Overført fra resultatopgørelsen	829	-21.743
<b>I alt investorerens formue</b>	<b>141.269</b>	<b>142.714</b>

## Lange obligationer KL 2

	1. halvår 2023	1. halvår 2022
<b>1. Administrationsomkostninger i 1.000 kr.</b>		
Andel af resultatet af fællesporteføljen	485	-7.085
Porteføljeforvaltningshonorar	-55	-28
Andel af fællesomkostninger	-34	-18
Administration	-94	-47
<b>Årets nettoresultat</b>	<b>303</b>	<b>-7.177</b>

**2. Investorerens formue** **30.06.2023** **31.12.2022**

<b>Cirkulerende andele i 1.000 stk.</b>		
Cirkulerende andele primo	109.407	67.744
Emissioner i året	108.003	46.164
Indløsninger i året	0	-4.500
<b>I alt cirkulerende andele</b>	<b>217.410</b>	<b>109.407</b>

<b>Investorerens formue i 1.000 kr.</b>		
Investorerens formue primo	89.598	64.891
Emissioner i året	89.404	39.144
Indløsninger i året	0	-3.967
Emissionstillæg og indløsningsfradrag	-30	21
Overført til modregning i udlodning næste år	0	-2.387
Overført fra resultatopgørelsen	303	-8.105
<b>I alt investorerens formue</b>	<b>179.274</b>	<b>89.598</b>

# Mellemlange obligationer KL

## Resultatopgørelse (i 1.000kr.)

Note	1. halvår 2023	1. halvår 2022
Renter	60.105	48.300
Kursgevinster og -tab	-51.889	-738.721
<b>I alt indtægter</b>	<b>8.217</b>	<b>-690.421</b>
<sup>1</sup> Administrationsomkostninger	-12.703	-15.012
<b>Halvårets nettoresultat</b>	<b>-4.486</b>	<b>-705.433</b>

## Balance (i 1.000 kr.)

Note	30.06.2023	31.12.2022
<b>Aktiver</b>		
Likvide midler	57.743	214.667
Obligationer	6.689.992	6.750.626
Afledte finansielle instrumenter	32	20.331
Andre aktiver	87.649	76.274
<b>Aktiver i alt</b>	<b>6.835.416</b>	<b>7.061.897</b>
<b>Passiver</b>		
<sup>2</sup> Investorernes formue	6.819.748	7.024.532
Afledte finansielle instrumenter	6.641	35.050
Anden gæld	9.027	2.315
<b>Passiver i alt</b>	<b>6.835.416</b>	<b>7.061.897</b>

## Noter

	1. halvår 2023	1. halvår 2022
<b>1. Administrationsomkostninger i 1.000 kr.</b>		
Porteføljeforvaltningshonorar	-3.096	-3.532
Andel af fællesomkostninger	-1.898	-2.215
Distributionshonorar	-2.469	-3.401
Administration	-5.240	-5.864
<b>Administrationsomkostninger i alt</b>	<b>-12.703</b>	<b>-15.012</b>

## 2. Investorernes formue

	30.06.2023	31.12.2022
<b>Cirkulerende andele i 1.000 stk.</b>		
Cirkulerende andele primo	4.891.284	5.406.611
Emissioner i året	80.143	69.334
Indløsninger i året	-160.512	-584.661
<b>I alt cirkulerende andele</b>	<b>4.810.915</b>	<b>4.891.284</b>

	30.06.2023	31.12.2022
<b>Investorernes formue i 1.000 kr.</b>		
Investorernes formue primo	7.024.532	8.709.022
Udbetalt udlodning vedrørende foregående år	-85.852	0
Emissioner i året	114.287	100.305
Indløsninger i året	-229.019	-887.641
Emissionstillæg og indløsningsfradrag	287	830
Foreslået udlodning	0	86.228
Overført til udlodning næste år	0	1.862
Overført fra resultatopgørelsen	-4.486	-986.074
<b>I alt investorernes formue</b>	<b>6.819.748</b>	<b>7.024.532</b>

	30.06.2023	31.12.2022
<b>3. Finansielle instrumenter (%)</b>		
Børsnoterede finansielle instrumenter	98,0	96,3
Øvrige finansielle instrumenter	0,0	-0,4
<b>I alt finansielle instrumenter</b>	<b>98,0</b>	<b>95,9</b>
Øvrige aktiver og passiver	2,0	4,1
<b>Formue i alt</b>	<b>100,0</b>	<b>100,0</b>

**Introduceret:** januar 1984

**Udbyttebetalende**

**SFDR kategori:** Artikel 8

**Porteføljeforvalter:** Nordea Investment Management AB, Danmark

**Fondskode:**

DK0015168686 Børsnoteret

DK0061545225 Unoteret (oktober 2021)

**Benchmark:** Nordea Constant Maturity 3 year Government Bond Index 25%, Nordea Constant Maturity 5 Years Government Bond 75%

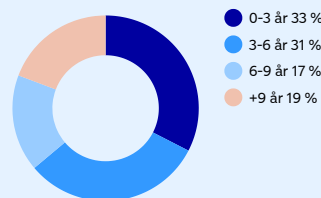
## Risikoklasse



Lav risiko  
Typisk lavt afkast

Høj risiko  
Typisk højt afkast

## Varighedsfordeling



## Nøgletal

Afkast Mellemlange obligationer KL 1	-0,1
Afkast Mellemlange obligationer KL 2	-0,0
Tracking error Mellemlange obligationer KL 1	2,7

## Supplerende information om aktieudlån afgivet i henhold til ESMAS retningslinjer og Regulation on Securities Financing Transactions (RSFT)

Nedenstående information er opgjort pr. 30.06.2023. Monetære beløb udtrykkes i fondens basisvaluta i 1.000 DKK, medmindre andet er angivet.

Afdelingen har ikke foretaget udlån eller lån af aktier i regnskabsperioden. Afdelingen har ikke indgået total return swap aftaler, købs- og tilbagesalgsaftaler eller udlån vedrørende sikkerhedsstillelser.

### Derivater

Den underliggende eksponering opnået gennem valutaterminer	2023	2022
Valuta		
CHF	-90.756	-92.692
DKK	314.209	334.717
EUR	-223.637	-242.268
SEK	-266	0

Den underliggende eksponering opnået gennem renteswaps	Forfaldstid		
Valuta			
EUR Modtag fast rente - betal variabel rente	3 - 10 år	134.026	111.547
EUR Modtag variabel rente - betal fast rente	> 10 år	74.459	74.364

Den underliggende eksponering opnået gennem futures		
Solgte aktiefutures	0	0
Købte aktiefutures	0	0
Solgte valutafutures	0	0
Solgte rentefutures	-779.053	-725.137
Købte valutafutures	0	0
Købte rentefutures	823.530	818.392

### Modparter til derivattransaktioner

BNP Paribas SA  
 BofA Securities Europe SA  
 Citibank Europe PLC  
 Citigroup Global Markets Europe AG  
 Deutsche Bank AG  
 Goldman Sachs Bank Europe SE  
 JP Morgan AG  
 JP Morgan SE  
 Morgan Stanley Europe SE  
 Nordea Bank Abp  
 UBS Europe SE

## Mellemlange obligationer KL 1

	1. halvår 2023	1. halvår 2022
<b>1. Administrationsomkostninger i 1.000 kr.</b>		
Andel af resultatet af fællesporteføljen	3.106	-303.823
Porteføljeadministrationshonorar	-1.445	-1.560
Andel af fællesomkostninger	-886	-979
Distributionshonorar	-2.469	-3.401
Administration	-2.585	-2.725
<b>Årets nettoresultat</b>	<b>-4.279</b>	<b>-312.488</b>

**2. Investorenes formue** **30.06.2023** **31.12.2022**

<b>Cirkulerende andele i 1.000 stk.</b>		
Cirkulerende andele primo	2.235.557	2.339.524
Emissioner i året	71.788	22.965
Indløsninger i året	-4.755	-126.932
<b>I alt cirkulerende andele</b>	<b>2.302.590</b>	<b>2.235.557</b>

<b>Investorenes formue i 1.000 kr.</b>		
Investorenes formue primo	3.206.017	3.767.468
Udbetalt udlodning vedrørende foregående år	-35.878	0
Emissioner i året	102.431	32.953
Indløsninger i året	-6.748	-193.291
Emissionstillæg og indløsningsfradrag	134	369
Foreslået udlodning	0	35.769
Overført til udlodning næste år	0	636
Overført fra resultatopgørelsen	-4.279	-437.886
<b>I alt investorenes formue</b>	<b>3.261.677</b>	<b>3.206.017</b>

## Mellemlange obligationer KL 2

	1. halvår 2023	1. halvår 2022
<b>1. Administrationsomkostninger i 1.000 kr.</b>		
Andel af resultatet af fællesporteføljen	5.111	-386.597
Porteføljeadministrationshonorar	-1.651	-1.972
Andel af fællesomkostninger	-1.012	-1.237
Administration	-2.655	-3.139
<b>Årets nettoresultat</b>	<b>-207</b>	<b>-392.945</b>

**2. Investorenes formue** **30.06.2023** **31.12.2022**

<b>Cirkulerende andele i 1.000 stk.</b>		
Cirkulerende andele primo	2.655.726	3.067.086
Emissioner i året	8.355	46.369
Indløsninger i året	-155.757	-457.729
<b>I alt cirkulerende andele</b>	<b>2.508.325</b>	<b>2.655.726</b>

<b>Investorenes formue i 1.000 kr.</b>		
Investorenes formue primo	3.818.516	4.941.554
Udbetalt udlodning vedrørende foregående år	-49.974	0
Emissioner i året	11.855	67.352
Indløsninger i året	-222.270	-694.350
Emissionstillæg og indløsningsfradrag	152	461
Foreslået udlodning	0	50.459
Overført til udlodning næste år	0	1.227
Overført fra resultatopgørelsen	-207	-548.188
<b>I alt investorenes formue</b>	<b>3.558.071</b>	<b>3.818.516</b>



# Verdens Obligationsmarkeder KL

## Resultatopgørelse (i 1.000kr.)

Note	1. halvår 2023	1. halvår 2022
Renter	9.117	7.940
Kursgevinster og -tab	14.089	-163.400
Andre indtægter	597	746
<b>I alt indtægter</b>	<b>23.803</b>	<b>-154.715</b>
1 Administrationsomkostninger	-3.471	-4.193
<b>Halvårets nettoresultat</b>	<b>20.332</b>	<b>-158.908</b>

## Balance (i 1.000 kr.)

Note	30.06.2023	31.12.2022
<b>Aktiver</b>		
Likvide midler	12.018	13.449
Obligationer	463.740	454.816
Kapitalandele	302.506	322.690
Afledte finansielle instrumenter	996	1.054
Andre aktiver	10.486	9.537
<b>Aktiver i alt</b>	<b>789.746</b>	<b>801.546</b>
<b>Passiver</b>		
2 Investorerens formue	782.379	799.624
Afledte finansielle instrumenter	796	859
Anden gæld	6.571	1.063
<b>Passiver i alt</b>	<b>789.746</b>	<b>801.546</b>

## Noter

	1. halvår 2023	1. halvår 2022
<b>1. Administrationsomkostninger i 1.000 kr.</b>		
Porteføljeforvaltningshonorar	-712	-823
Andel af fællesomkostninger	-529	-635
Distributionshonorar	-1.451	-1.811
Administration	-780	-925
<b>Administrationsomkostninger i alt</b>	<b>-3.471</b>	<b>-4.193</b>
<b>2. Investorerens formue</b>		
<b>Cirkulerende andele i 1.000 stk.</b>		
Cirkulerende andele primo	925.101	1.002.072
Emissioner i året	3.932	2.851
Indløsninger i året	-46.930	-79.822
<b>I alt cirkulerende andele</b>	<b>882.103</b>	<b>925.101</b>
<b>Investorerens formue i 1.000 kr.</b>		
Investorerens formue primo	799.624	1.021.681
Udbetalt udlodning vedrørende foregående år	0	-119
Emissioner i året	3.472	2.560
Indløsninger i året	-41.185	-72.820
Emissionstillæg og indløsningsfradrag	136	223
Overført til modregning i udlodning næste år	0	-87.909
Overført fra resultatopgørelsen	20.332	-63.992
<b>I alt investorerens formue</b>	<b>782.379</b>	<b>799.624</b>
<b>3. Finansielle instrumenter (%)</b>		
Børsnoterede finansielle instrumenter	72,8	70,0
Øvrige finansielle instrumenter	25,2	27,3
<b>I alt finansielle instrumenter</b>	<b>98,0</b>	<b>97,3</b>
Øvrige aktiver og passiver	2,0	2,7
<b>Formue i alt</b>	<b>100,0</b>	<b>100,0</b>

**Introduceret:** december 2011

**Udbyttebetalende**

**SFDR kategori:** Artikel 6

**Porteføljeforvalter:** Nordea Investment Management AB, Danmark

**Fondskode:**

DK0060353886 Børsnoteret

DK0061546116 Unoteret (oktober 2021)

**Benchmark:** JP Morgan EMBI Global Diversified (Hedged DKK) 25%, ICE BofA Euro Corporate (Hedged DKK) 50%, ICE BofAML European Curr Non-Fin HY Constr hedged to DKK 25%

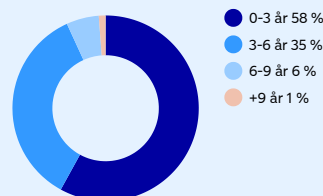
### Risikoklasse



Lav risiko  
Typisk lavt afkast

Høj risiko  
Typisk højt afkast

### Varighedsfordeling



### Nøgletal

Afkast Verdens Obligationsmarkeder KL 1	2,6
Afkast Verdens Obligationsmarkeder KL 2	2,8
Tracking error Verdens Obligationsmarkeder KL 1	1,0

### Supplerende information om aktieudlån afgivet i henhold til ESMAS retningslinjer og Regulation on Securities Financing Transactions (RSFT)

Nedenstående information er opgjort pr. 30.06.2023. Monetære beløb udtrykkes i fondens basisvaluta i 1.000 DKK, medmindre andet er angivet.

Afdelingen har ikke foretaget udlån eller lån af aktier i regnskabsperioden. Afdelingen har ikke indgået total return swap aftaler, købs- og tilbagesalgsaftaler eller udlån vedrørende sikkerhedsstillelser.

#### Derivater

Den underliggende eksponering opnået gennem valutaterminer	2023	2022
Valuta		
DKK	574.946	594.133
EUR	-545.575	-561.508
GBP	-23.040	-26.194
USD	-6.371	-5.884

Den underliggende eksponering opnået gennem futures		
Solgte aktiefutures	0	0
Købte aktiefutures	0	0
Solgte valutafutures	0	0
Solgte rentefutures	-20.365	-21.004
Købte valutafutures	0	0
Købte rentefutures	49.847	28.040

Den underliggende eksponering opnået gennem CDS-aftaler		
Solgte CDS-aftaler	10.424	11.898
Købte CDS-aftaler	25.334	30.523

**Modparter til derivattransaktioner**

- Barclays Bank Ireland PLC
- BNP Paribas SA
- BofA Securities Europe SA
- Citibank Europe PLC
- Citigroup Global Markets Europe AG
- Credit Suisse Bank-Europe-SA
- Danske Bank A/S
- Deutsche Bank AG
- Goldman Sachs Bank Europe SE
- JP Morgan AG
- JP Morgan SE
- Morgan Stanley Europe SE
- Nordea Bank Abp
- Societe Generale SA

## Verdens Obligationsmarkeder KL 1

	1. halvår 2023	1. halvår 2022
<b>1. Administrationsomkostninger i 1.000 kr.</b>		
Andel af resultatet af fællesporteføljen	20.919	-135.975
Porteføljeadministrationshonorar	-624	-723
Andel af fællesomkostninger	-464	-558
Distributionshonorar	-1.451	-1.811
Administration	-696	-829
<b>Årets nettoresultat</b>	<b>17.683</b>	<b>-139.896</b>

**2. Investorerens formue** **30.06.2023** **31.12.2022**

	30.06.2023	31.12.2022
<b>Cirkulerende andele i 1.000 stk.</b>		
Cirkulerende andele primo	807.801	880.437
Emissioner i året	1.260	1.087
Indløsninger i året	-32.630	-73.722
<b>I alt cirkulerende andele</b>	<b>776.431</b>	<b>807.801</b>

	30.06.2023	31.12.2022
<b>Investorerens formue i 1.000 kr.</b>		
Investorerens formue primo	697.795	897.541
Emissioner i året	1.103	1.029
Indløsninger i året	-28.642	-67.023
Emissionstillæg og indløsningsfradrag	120	196
Overført til modregning i udlodning næste år	0	-76.733
Overført fra resultatopgørelsen	17.683	-57.216
<b>I alt investorerens formue</b>	<b>688.059</b>	<b>697.795</b>

## Verdens Obligationsmarkeder KL 2

	1. halvår 2023	1. halvår 2022
<b>1. Administrationsomkostninger i 1.000 kr.</b>		
Andel af resultatet af fællesporteføljen	2.884	-18.740
Porteføljeadministrationshonorar	-87	-100
Andel af fællesomkostninger	-65	-77
Administration	-83	-96
<b>Årets nettoresultat</b>	<b>2.649</b>	<b>-19.013</b>

**2. Investorerens formue** **30.06.2023** **31.12.2022**

	30.06.2023	31.12.2022
<b>Cirkulerende andele i 1.000 stk.</b>		
Cirkulerende andele primo	117.300	121.635
Emissioner i året	2.672	1.765
Indløsninger i året	-14.300	-6.100
<b>I alt cirkulerende andele</b>	<b>105.673</b>	<b>117.300</b>

	30.06.2023	31.12.2022
<b>Investorerens formue i 1.000 kr.</b>		
Investorerens formue primo	101.829	124.139
Udbetalt udlodning vedrørende foregående år	0	-119
Emissioner i året	2.369	1.531
Indløsninger i året	-12.543	-5.797
Emissionstillæg og indløsningsfradrag	16	28
Overført til modregning i udlodning næste år	0	-11.176
Overført fra resultatopgørelsen	2.649	-6.777
<b>I alt investorerens formue</b>	<b>94.320</b>	<b>101.829</b>

# Virksomhedsobligationer Højrente KL

## Resultatopgørelse (i 1.000kr.)

Note	1. halvår 2023	1. halvår 2022
Renter	51.927	54.248
Kursgevinster og -tab	564	-360.124
Andre indtægter	2	0
<b>I alt indtægter</b>	<b>52.493</b>	<b>-305.876</b>
1 Administrationsomkostninger	-8.912	-9.346
<b>Resultat før skat</b>	<b>43.581</b>	<b>-315.222</b>
Skat	-35	-57
<b>Halvårets nettoresultat</b>	<b>43.547</b>	<b>-315.279</b>

## Balance (i 1.000 kr.)

Note	30.06.2023	31.12.2022
<b>Aktiver</b>		
Likvide midler	34.654	15.554
Obligationer	1.669.721	1.800.404
Kapitalandele	763	698
Afledte finansielle instrumenter	5.723	57.053
Andre aktiver	40.683	31.151
<b>Aktiver i alt</b>	<b>1.751.544</b>	<b>1.904.860</b>
<b>Passiver</b>		
2 Investorerens formue	1.738.795	1.893.906
Afledte finansielle instrumenter	1.035	2.851
Anden gæld	11.714	8.103
<b>Passiver i alt</b>	<b>1.751.544</b>	<b>1.904.860</b>

## Noter

	1. halvår 2023	1. halvår 2022
<b>1. Administrationsomkostninger i 1.000 kr.</b>		
Porteføljeforvaltningshonorar	-2.127	-2.293
Andel af fællesomkostninger	-1.304	-1.438
Distributionshonorar	-3.274	-3.223
Administration	-2.207	-2.391
<b>Administrationsomkostninger i alt</b>	<b>-8.912</b>	<b>-9.346</b>
<b>2. Investorerens formue</b>	<b>30.06.2023</b>	<b>31.12.2022</b>
<b>Cirkulerende andele i 1.000 stk.</b>		
Cirkulerende andele primo	1.943.465	1.795.228
Emissioner i året	3.480	461.524
Indløsninger i året	-205.104	-313.287
<b>I alt cirkulerende andele</b>	<b>1.741.840</b>	<b>1.943.465</b>
<b>Investorerens formue i 1.000 kr.</b>		
Investorerens formue primo	1.893.906	2.077.373
Udbetalt udlodning vedrørende foregående år	0	-46.770
Emissioner i året	3.458	476.007
Indløsninger i året	-202.903	-325.293
Emissionstillæg og indløsningsfradrag	788	422
Overført fra resultatopgørelsen	43.547	-287.834
<b>I alt investorerens formue</b>	<b>1.738.795</b>	<b>1.893.906</b>
<b>3. Finansielle instrumenter (%)</b>	<b>30.06.2023</b>	<b>31.12.2022</b>
Børsnoterede finansielle instrumenter	96,0	95,1
Øvrige finansielle instrumenter	0,3	2,9
<b>I alt finansielle instrumenter</b>	<b>96,3</b>	<b>98,0</b>
Øvrige aktiver og passiver	3,7	2,0
<b>Formue i alt</b>	<b>100,0</b>	<b>100,0</b>

**Introduceret:** oktober 2000

**Udbyttebetalende**

**SFDR kategori:** Artikel 8

**Porteføljeforvalter:** Nordea Investment Management AB, Danmark, i samarbejde med Aegon

**Fondskode:**

DK0016067432 Børsnoteret

DK0061668571 Unoteret (oktober 2021)

**Benchmark:** ICE BofAML Global HY Constr hedged to DKK 100%

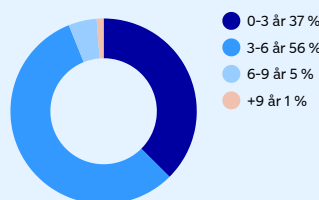
### Risikoklasse



Lav risiko  
Typisk lavt afkast

Høj risiko  
Typisk højt afkast

### Varighedsfordeling



### Nøgletal

Afkast Virksomhedsobligationer Højrente KL1	2,3
Afkast Virksomhedsobligationer Højrente KL2	2,6
Tracking error Virksomhedsobligationer Højrente KL1	1,6

### Supplerende information om aktieudlån afgivet i henhold til ESMAS retningslinjer og Regulation on Securities Financing Transactions (RSFT)

Nedenstående information er opgjort pr. 30.06.2023. Monetære beløb udtrykkes i fondens basisvaluta i 1.000 DKK, medmindre andet er angivet.

Afdelingen har ikke foretaget udlån eller lån af aktier i regnskabsperioden. Afdelingen har ikke indgået total return swap aftaler, købs- og tilbagesalgsaftaler eller udlån vedrørende sikkerhedsstillelser.

#### Derivater

Den underliggende eksponering opnået gennem valutaterminer	2023	2022
Valuta		
CHF	-101	0
DKK	1.681.183	1.850.992
EUR	-283.544	-280.588
GBP	-42.092	-38.230
USD	-1.350.758	-1.477.973

#### Modparter til derivattransaktioner

Barclays Bank Ireland PLC  
 BNP Paribas SA  
 BofA Securities Europe SA  
 Citibank Europe PLC  
 Danske Bank A/S  
 Deutsche Bank AG  
 Goldman Sachs Bank Europe SE  
 JP Morgan AG  
 JP Morgan SE  
 Morgan Stanley Europe SE  
 Nordea Bank Abp  
 Societe Generale SA

## Virksomhedsobligationer Højrente KL1

	1. halvår 2023	1. halvår 2022
<b>1. Administrationsomkostninger i 1.000 kr.</b>		
Andel af resultatet af fællesporteføljen	38.587	-210.907
Porteføljeadministrationshonorar	-1.559	-1.571
Andel af fællesomkostninger	-956	-986
Distributionshonorar	-3.274	-3.223
Administration	-1.731	-1.808
<b>Årets nettoresultat</b>	<b>31.067</b>	<b>-218.496</b>

**2. Investorerens formue 30.06.2023 31.12.2022**

	30.06.2023	31.12.2022
<b>Cirkulerende andele i 1.000 stk.</b>		
Cirkulerende andele primo	1.447.024	1.185.427
Emissioner i året	2.940	454.341
Indløsninger i året	-185.204	-192.744
<b>I alt cirkulerende andele</b>	<b>1.264.759</b>	<b>1.447.024</b>

	30.06.2023	31.12.2022
<b>Investorerens formue i 1.000 kr.</b>		
Investorerens formue primo	1.407.556	1.371.107
Udbetalt udlodning vedrørende foregående år	0	-31.913
Emissioner i året	2.924	469.176
Indløsninger i året	-183.017	-200.464
Emissionstillæg og indløsningsfradrag	574	319
Overført fra resultatopgørelsen	31.067	-200.670
<b>I alt investorerens formue</b>	<b>1.259.104</b>	<b>1.407.556</b>

## Virksomhedsobligationer Højrente KL2

	1. halvår 2023	1. halvår 2022
<b>1. Administrationsomkostninger i 1.000 kr.</b>		
Andel af resultatet af fællesporteføljen	13.872	-95.026
Porteføljeadministrationshonorar	-568	-722
Andel af fællesomkostninger	-348	-453
Administration	-476	-583
<b>Årets nettoresultat</b>	<b>12.480</b>	<b>-96.783</b>

**2. Investorerens formue 30.06.2023 31.12.2022**

	30.06.2023	31.12.2022
<b>Cirkulerende andele i 1.000 stk.</b>		
Cirkulerende andele primo	496.441	609.801
Emissioner i året	540	7.183
Indløsninger i året	-19.900	-120.543
<b>I alt cirkulerende andele</b>	<b>477.081</b>	<b>496.441</b>

	30.06.2023	31.12.2022
<b>Investorerens formue i 1.000 kr.</b>		
Investorerens formue primo	486.349	706.266
Udbetalt udlodning vedrørende foregående år	0	-14.858
Emissioner i året	535	6.831
Indløsninger i året	-19.886	-124.829
Emissionstillæg og indløsningsfradrag	213	103
Overført fra resultatopgørelsen	12.480	-87.164
<b>I alt investorerens formue</b>	<b>479.692</b>	<b>486.349</b>

# Virksomhedsobligationer KL

## Resultatopgørelse (i 1.000kr.)

Note	1. halvår 2023	1. halvår 2022
Renter	6.446	2.525
Kursgevinster og -tab	4.245	-44.894
Andre indtægter	2	1
<b>I alt indtægter</b>	<b>10.692</b>	<b>-42.368</b>
1 Administrationsomkostninger	-1.298	-1.065
<b>Halvårets nettoresultat</b>	<b>9.393</b>	<b>-43.434</b>

## Balance (i 1.000 kr.)

Note	30.06.2023	31.12.2022
<b>Aktiver</b>		
Likvide midler	14.214	11.021
Obligationer	507.640	375.230
Afledte finansielle instrumenter	203	101
Andre aktiver	8.633	3.971
<b>Aktiver i alt</b>	<b>530.690</b>	<b>390.323</b>
<b>Passiver</b>		
2 Investorerens formue	517.596	388.079
Afledte finansielle instrumenter	45	176
Anden gæld	13.049	2.068
<b>Passiver i alt</b>	<b>530.690</b>	<b>390.323</b>

## Noter

	1. halvår 2023	1. halvår 2022
<b>1. Administrationsomkostninger i 1.000 kr.</b>		
Porteføljeadministrationshonorar	-350	-248
Andel af fællesomkostninger	-214	-155
Distributionshonorar	-188	-208
Administration	-546	-454
<b>Administrationsomkostninger i alt</b>	<b>-1.298</b>	<b>-1.065</b>
<b>2. Investorerens formue</b>		
<b>Cirkulerende andele i 1.000 stk.</b>		
Cirkulerende andele primo	498.526	399.539
Emissioner i året	158.892	138.385
Indløsninger i året	-7.969	-39.399
<b>I alt cirkulerende andele</b>	<b>649.448</b>	<b>498.526</b>
<b>Investorerens formue i 1.000 kr.</b>		
Investorerens formue primo	388.079	367.824
Udbetalt udlodning vedrørende foregående år	0	-8.008
Emissioner i året	126.202	109.539
Indløsninger i året	-6.312	-33.178
Emissionstillæg og indløsningsfradrag	234	253
Overført til modregning i udlodning næste år	0	-25.828
Overført fra resultatopgørelsen	9.393	-22.523
<b>I alt investorerens formue</b>	<b>517.596</b>	<b>388.079</b>
<b>3. Finansielle instrumenter (%)</b>		
Børsnoterede finansielle instrumenter	98,1	96,7
<b>I alt finansielle instrumenter</b>	<b>98,1</b>	<b>96,7</b>
Øvrige aktiver og passiver	1,9	3,3
<b>Formue i alt</b>	<b>100,0</b>	<b>100,0</b>

**Introduceret:** februar 1999

**Udbyttebetalende**

**SFDR kategori:** Artikel 8

**Porteføljeforvalter:** Nordea Investment Management AB, Danmark

**Fondskode:**

DK0016015399 Børsnoteret

DK0061546389 Unoteret (oktober 2021)

**Benchmark:** ICE BofA Euro Corporate (Hedged DKK) 100%

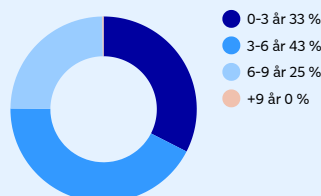
### Risikoklasse



Lav risiko  
Typisk lavt afkast

Høj risiko  
Typisk højt afkast

### Varighedsfordeling



### Nøgletal

Afkast Virksomhedsobligationer KL 1	2,2
Afkast Virksomhedsobligationer KL 2	2,4
Tracking error Virksomhedsobligationer KL 1	0,6

### Supplerende information om aktieudlån afgivet i henhold til ESMAS retningslinjer og Regulation on Securities Financing Transactions (RSFT)

Nedenstående information er opgjort pr. 30.06.2023. Monetære beløb udtrykkes i fondens basisvaluta i 1.000 DKK, medmindre andet er angivet.

Afdelingen har ikke foretaget udlån eller lån af aktier i regnskabsperioden. Afdelingen har ikke indgået total return swap aftaler, købs- og tilbagesalgsaftaler eller udlån vedrørende sikkerhedsstillelser.

#### Derivater

Den underliggende eksponering opnået gennem valutaterminer	2023	2022
Valuta		
DKK	512.320	385.648
EUR	-510.706	-384.282
USD	-1.414	-1.418

Den underliggende eksponering opnået gennem futures		
Solgte aktiefutures	0	0
Købte aktiefutures	0	0
Solgte valutafutures	0	0
Solgte rentefutures	-32.287	-10.539
Købte valutafutures	0	0
Købte rentefutures	71.929	25.922

#### Modparter til derivattransaktioner

BNP Paribas SA  
 BofA Securities Europe SA  
 Citibank Europe PLC  
 Citigroup Global Markets Europe AG  
 Deutsche Bank AG  
 Goldman Sachs Bank Europe SE  
 JP Morgan AG  
 JP Morgan SE  
 Morgan Stanley Europe SE  
 Nordea Bank Abp  
 Societe Generale SA  
 UBS Europe SE



## Virksomhedsobligationer KL 1

	1. halvår 2023	1. halvår 2022
<b>1. Administrationsomkostninger i 1.000 kr.</b>		
Andel af resultatet af fællesporteføljen	3.560	-21.686
Porteføljeadministrationshonorar	-105	-127
Andel af fællesomkostninger	-64	-80
Distributionshonorar	-188	-208
Administration	-221	-297
<b>Årets nettoresultat</b>	<b>2.982</b>	<b>-22.397</b>

**2. Investorerens formue** **30.06.2023** **31.12.2022**

	30.06.2023	31.12.2022
<b>Cirkulerende andele i 1.000 stk.</b>		
Cirkulerende andele primo	179.440	212.973
Emissioner i året	1.069	2.167
Indløsninger i året	-7.969	-35.699
<b>I alt cirkulerende andele</b>	<b>172.540</b>	<b>179.440</b>
<b>Investorerens formue i 1.000 kr.</b>		
Investorerens formue primo	139.338	195.971
Udbetalt udlodning vedrørende foregående år	0	-4.061
Emissioner i året	844	1.855
Indløsninger i året	-6.312	-29.976
Emissionstillæg og indløsningsfradrag	72	115
Overført til modregning i udlodning næste år	0	-9.271
Overført fra resultatopgørelsen	2.982	-15.294
<b>I alt investorerens formue</b>	<b>136.923</b>	<b>139.338</b>

## Virksomhedsobligationer KL 2

	1. halvår 2023	1. halvår 2022
<b>1. Administrationsomkostninger i 1.000 kr.</b>		
Andel af resultatet af fællesporteføljen	7.132	-20.683
Porteføljeadministrationshonorar	-245	-121
Andel af fællesomkostninger	-150	-76
Administration	-325	-157
<b>Årets nettoresultat</b>	<b>6.412</b>	<b>-21.036</b>

**2. Investorerens formue** **30.06.2023** **31.12.2022**

	30.06.2023	31.12.2022
<b>Cirkulerende andele i 1.000 stk.</b>		
Cirkulerende andele primo	319.085	186.567
Emissioner i året	157.823	136.219
Indløsninger i året	0	-3.700
<b>I alt cirkulerende andele</b>	<b>476.908</b>	<b>319.085</b>
<b>Investorerens formue i 1.000 kr.</b>		
Investorerens formue primo	248.741	171.853
Udbetalt udlodning vedrørende foregående år	0	-3.946
Emissioner i året	125.357	107.684
Indløsninger i året	0	-3.202
Emissionstillæg og indløsningsfradrag	162	139
Overført til modregning i udlodning næste år	0	-16.557
Overført fra resultatopgørelsen	6.412	-7.229
<b>I alt investorerens formue</b>	<b>380.673</b>	<b>248.741</b>

# Basis 1 KL

## Resultatopgørelse (i 1.000kr.)

Note	1. halvår 2023	1. halvår 2022
Renter og udbytter	9.250	14.577
Kursgevinster og -tab	2.684	-91.737
Andre indtægter	263	332
<b>I alt indtægter</b>	<b>12.197</b>	<b>-76.828</b>
1 Administrationsomkostninger	-1.917	-2.421
<b>Halvårets nettoresultat</b>	<b>10.280</b>	<b>-79.248</b>

## Balance (i 1.000 kr.)

Note	30.06.2023	31.12.2022
<b>Aktiver</b>		
Likvide midler	2.759	5.276
Obligationer	214.938	230.380
Kapitalandele	210.294	219.733
Afledte finansielle instrumenter	1.008	703
Andre aktiver	8.081	2.986
<b>Aktiver i alt</b>	<b>437.080</b>	<b>459.079</b>
<b>Passiver</b>		
2 Investorerne formue	435.010	458.164
Afledte finansielle instrumenter	131	278
Anden gæld	1.940	637
<b>Passiver i alt</b>	<b>437.080</b>	<b>459.079</b>

## Noter

	1. halvår 2023	1. halvår 2022
<b>1. Administrationsomkostninger i 1.000 kr.</b>		
Porteføljeforvaltningshonorar	-418	-529
Andel af fællesomkostninger	-304	-393
Distributionshonorar	-731	-926
Administration	-463	-572
<b>Administrationsomkostninger i alt</b>	<b>-1.917</b>	<b>-2.421</b>
<b>2. Investorerne formue</b>	<b>30.06.2023</b>	<b>31.12.2022</b>
<b>Cirkulerende andele i 1.000 stk.</b>		
Cirkulerende andele primo	363.488	440.119
Emissioner i året	357	9.457
Indløsninger i året	-26.400	-86.089
<b>I alt cirkulerende andele</b>	<b>337.445</b>	<b>363.488</b>
<b>Investorerne formue i 1.000 kr.</b>		
Investorerne formue primo	458.164	670.486
Udbetalt udlodning vedrørende foregående år	0	-26.046
Emissioner i året	462	13.172
Indløsninger i året	-33.942	-114.606
Emissionstillæg og indløsningsfradrag	45	37
Overført til modregning i udlodning næste år	0	-32.607
Overført fra resultatopgørelsen	10.280	-52.272
<b>I alt investorerne formue</b>	<b>435.010</b>	<b>458.164</b>
<b>3. Finansielle instrumenter (%)</b>	<b>30.06.2023</b>	<b>31.12.2022</b>
Børsnoterede finansielle instrumenter	53,2	53,9
Øvrige finansielle instrumenter	44,7	44,4
<b>I alt finansielle instrumenter</b>	<b>97,9</b>	<b>98,3</b>
Øvrige aktiver og passiver	2,1	1,7
<b>Formue i alt</b>	<b>100,0</b>	<b>100,0</b>

**Introduceret:** maj 2002

**Udbyttebetalende**

**SFDR kategori:** Artikel 6

**Porteføljeforvalter:** Nordea Investment Management AB, Danmark

**Fondskode:**

DK0016195860 Børsnoteret

DK0061542040 Unoteret (oktober 2021)

**Benchmark:** HFRX Global Hedge Fund (Hedged EUR) 6%, MSCI Emerging Markets net return 1,5%, MSCI World net return 11,25%, OMX Copenhagen Cap 2,25%, Bloomberg US Credit Bond (Hedged DKK) 8,54%, JP Morgan EMBI Global Diversified (Hedged DKK) 2,81%, ICE BofA Euro Corporate (Hedged DKK) 8,54%, ICE BofA European High Yield Constrained (Hedged DKK) 2,81%, ICE BofA US High Yield (Hedged DKK) 2,81%, Nordea Constant Maturity 3 year Government Bond Index 40,13%, Nordea Constant Maturity 5 Years Government Bond 13,38%

### Risikoklasse



Lav risiko  
Typisk lavt afkast

Høj risiko  
Typisk højt afkast

### Formuefordeling



### Nøgletal

Afkast Basis 1 KL 1	2,3
Afkast Basis 1 KL 2	2,5
Tracking error Basis 1 KL 1	2,5

## Supplerende information om aktieudlån afgivet i henhold til ESMAS retningslinjer og Regulation on Securities Financing Transactions (RSFT)

Nedenstående information er opgjort pr. 30.06.2023. Monetære beløb udtrykkes i fondens basisvaluta i 1.000 DKK, medmindre andet er angivet.

Afdelingen har ikke foretaget udlån eller lån af aktier i regnskabsperioden. Afdelingen har ikke indgået total return swap aftaler, købs- og tilbagesalgsaftaler eller udlån vedrørende sikkerhedsstillelser.

### Derivater

Den underliggende eksponering opnået gennem valutaterminer	2023	2022
Valuta		
DKK	70.253	73.629
EUR	-70.129	-73.590
USD	-114	-55

Den underliggende eksponering opnået gennem futures		
Solgte aktiefutures	0	0
Købte aktiefutures	32.163	21.522
Solgte valutafutures	0	0
Solgte rentefutures	-25.500	-10.915
Købte valutafutures	0	0
Købte rentefutures	31.994	42.563

Den underliggende eksponering opnået gennem CDS-aftaler		
Solgte CDS-aftaler	0	0
Købte CDS-aftaler	19.387	23.283

### Modparter til derivattransaktioner

Barclays Bank Ireland PLC  
 BNP Paribas SA  
 BofA Securities Europe SA  
 Citibank Europe PLC  
 Citigroup Global Markets Europe AG  
 Danske Bank A/S  
 Deutsche Bank AG  
 Goldman Sachs Bank Europe SE  
 JP Morgan AG  
 JP Morgan SE  
 Morgan Stanley Europe SE  
 Nordea Bank Abp  
 Societe Generale SA  
 UBS Europe SE

## Basis 1 KL 1

	1. halvår 2023	1. halvår 2022
<b>1. Administrationsomkostninger i 1.000 kr.</b>		
Andel af resultatet af fællesporteføljen	10.963	-68.976
Porteføljeadministrationshonorar	-378	-475
Andel af fællesomkostninger	-274	-353
Distributionshonorar	-731	-926
Administration	-425	-523
<b>Årets nettoresultat</b>	<b>9.155</b>	<b>-71.253</b>

	30.06.2023	31.12.2022
--	------------	------------

<b>2. Investorerens formue</b>		
<b>Cirkulerende andele i 1.000 stk.</b>		
Cirkulerende andele primo	326.442	393.193
Emissioner i året	0	9.338
Indløsninger i året	-15.900	-76.089
<b>I alt cirkulerende andele</b>	<b>310.542</b>	<b>326.442</b>
<b>Investorerens formue i 1.000 kr.</b>		
Investorerens formue primo	411.289	598.937
Udbetalt udlodning vedrørende foregående år	0	-23.184
Emissioner i året	0	13.003
Indløsninger i året	-20.357	-101.123
Emissionstillæg og indløsningsfradrag	41	34
Overført til modregning i udlodning næste år	0	-29.281
Overført fra resultatopgørelsen	9.155	-47.098
<b>I alt investorerens formue</b>	<b>400.127</b>	<b>411.289</b>

## Basis 1 KL 2

	1. halvår 2023	1. halvår 2022
<b>1. Administrationsomkostninger i 1.000 kr.</b>		
Andel af resultatet af fællesporteføljen	1.234	-7.852
Porteføljeadministrationshonorar	-41	-54
Andel af fællesomkostninger	-30	-40
Administration	-38	-49
<b>Årets nettoresultat</b>	<b>1.125</b>	<b>-7.995</b>

	30.06.2023	31.12.2022
--	------------	------------

<b>2. Investorerens formue</b>		
<b>Cirkulerende andele i 1.000 stk.</b>		
Cirkulerende andele primo	37.046	46.926
Emissioner i året	357	120
Indløsninger i året	-10.500	-10.000
<b>I alt cirkulerende andele</b>	<b>26.903</b>	<b>37.046</b>
<b>Investorerens formue i 1.000 kr.</b>		
Investorerens formue primo	46.876	71.548
Udbetalt udlodning vedrørende foregående år	0	-2.862
Emissioner i året	462	169
Indløsninger i året	-13.584	-13.483
Emissionstillæg og indløsningsfradrag	4	3
Overført til modregning i udlodning næste år	0	-3.325
Overført fra resultatopgørelsen	1.125	-5.174
<b>I alt investorerens formue</b>	<b>34.883</b>	<b>46.876</b>

# Basis 2 KL

## Resultatopgørelse (i 1.000kr.)

Note	1. halvår 2023	1. halvår 2022
Renter og udbytter	166.055	207.377
Kursgevinster og -tab	272.944	-2.007.086
Andre indtægter	5.120	5.394
<b>I alt indtægter</b>	<b>444.119</b>	<b>-1.794.315</b>
1 Administrationsomkostninger	-58.637	-67.029
<b>Resultat før skat</b>	<b>385.482</b>	<b>-1.861.344</b>
Skat	-3.113	-3.729
<b>Halvårets nettoresultat</b>	<b>382.368</b>	<b>-1.865.073</b>

## Balance (i 1.000 kr.)

Note	30.06.2023	31.12.2022
<b>Aktiver</b>		
Likvide midler	102.510	127.694
Obligationer	4.255.484	4.283.638
Kapitalandele	6.231.656	6.216.790
Afledte finansielle instrumenter	23.905	13.952
Andre aktiver	51.471	57.726
<b>Aktiver i alt</b>	<b>10.665.027</b>	<b>10.699.801</b>
<b>Passiver</b>		
2 Investorerens formue	10.649.231	10.648.867
Afledte finansielle instrumenter	2.445	5.129
Anden gæld	13.351	45.805
<b>Passiver i alt</b>	<b>10.665.027</b>	<b>10.699.801</b>

## Noter

	1. halvår 2023	1. halvår 2022
<b>1. Administrationsomkostninger i 1.000 kr.</b>		
Porteføljeforvaltningshonorar	-11.674	-13.385
Andel af fællesomkostninger	-8.170	-9.507
Distributionshonorar	-20.204	-23.058
Administration	-18.588	-21.079
<b>Administrationsomkostninger i alt</b>	<b>-58.637</b>	<b>-67.029</b>
<b>2. Investorerens formue</b>	<b>30.06.2023</b>	<b>31.12.2022</b>
<b>Cirkulerende andele i 1.000 stk.</b>		
Cirkulerende andele primo	7.574.645	7.874.503
Emissioner i året	687	190.333
Indløsninger i året	-265.600	-490.191
<b>I alt cirkulerende andele</b>	<b>7.309.732</b>	<b>7.574.645</b>
<b>Investorerens formue i 1.000 kr.</b>		
Investorerens formue primo	10.648.867	13.519.750
Udbetalt udlodning vedrørende foregående år	0	-498.206
Emissioner i året	981	302.306
Indløsninger i året	-383.495	-702.062
Emissionstillæg og indløsningsfradrag	509	-503
Overført til modregning i udlodning næste år	0	-278.663
Overført fra resultatopgørelsen	382.368	-1.693.755
<b>I alt investorerens formue</b>	<b>10.649.231</b>	<b>10.648.867</b>
<b>3. Finansielle instrumenter (%)</b>	<b>30.06.2023</b>	<b>31.12.2022</b>
Børsnoterede finansielle instrumenter	59,7	59,0
Øvrige finansielle instrumenter	38,9	39,7
<b>I alt finansielle instrumenter</b>	<b>98,6</b>	<b>98,7</b>
Øvrige aktiver og passiver	1,4	1,3
<b>Formue i alt</b>	<b>100,0</b>	<b>100,0</b>

**Introduceret:** maj 2002

**Udbyttebetalende**

**SFDR kategori:** Artikel 6

**Porteføljeforvalter:** Nordea Investment Management AB, Danmark

**Fondskode:**

DK0016195944 Børsnoteret

DK0061542123 Unoteret (oktober 2021)

**Benchmark:** HFRX Global Hedge Fund (Hedged EUR) 5%, MSCI Emerging Markets net return 3%, MSCI World net return 22,5%, OMX Copenhagen Cap 4,5%, Bloomberg US Credit Bond (Hedged DKK) 7,03%, JP Morgan EMBI Global Diversified (Hedged DKK) 2,31%, ICE BofA Euro Corporate (Hedged DKK) 7,03%, ICE BofA European High Yield Constrained (Hedged DKK) 2,31%, ICE BofA US High Yield (Hedged DKK) 2,31%, Nordea Constant Maturity 3 year Government Bond Index 11%, Nordea Constant Maturity 5 Years Government Bond 33%

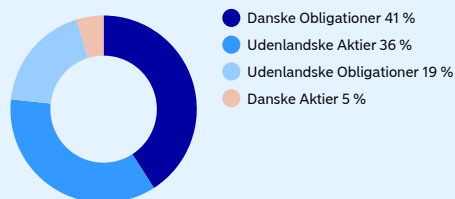
## Risikoklasse



Lav risiko  
Typisk lavt afkast

Høj risiko  
Typisk højt afkast

## Formuefordeling



## Nøgletal

Afkast Basis 2 KL 1	3,6
Afkast Basis 2 KL 2	3,8
Tracking error Basis 2 KL 1	2,4

## Supplerende information om aktieudlån afgivet i henhold til ESMAS retningslinjer og Regulation on Securities Financing Transactions (RSFT)

Nedenstående information er opgjort pr. 30.06.2023. Monetære beløb udtrykkes i fondens basisvaluta i 1.000 DKK, medmindre andet er angivet.

Afdelingen har ikke foretaget udlån eller lån af aktier i regnskabsperioden. Afdelingen har ikke indgået total return swap aftaler, købs- og tilbagesalgsaftaler eller udlån vedrørende sikkerhedsstillelser.

### Derivater

Den underliggende eksponering opnået gennem valutaterminer	2023	2022
Valuta		
CHF	-38.439	-39.519
DKK	1.307.681	1.342.099
EUR	-1.266.247	-1.301.725
USD	-3.016	-1.273

Den underliggende eksponering opnået gennem renteswaps	Forfaldstid		
Valuta			
EUR Modtag variabel rente - betal fast rente	> 10 år	52.121	0

Den underliggende eksponering opnået gennem futures		
Solgte aktiefutures	0	0
Købte aktiefutures	801.017	516.535
Solgte valutafutures	0	0
Solgte rentefutures	-780.904	-339.818
Købte valutafutures	0	0
Købte rentefutures	495.408	750.968

Den underliggende eksponering opnået gennem CDS-aftaler		
Solgte CDS-aftaler	0	0
Købte CDS-aftaler	456.741	543.277

#### Modparter til derivattransaktioner

Barclays Bank Ireland PLC  
 BNP Paribas SA  
 BofA Securities Europe SA  
 Citibank Europe PLC  
 Citigroup Global Markets Europe AG  
 Deutsche Bank AG  
 Goldman Sachs Bank Europe SE  
 JP Morgan AG  
 JP Morgan SE  
 Morgan Stanley Europe SE  
 Nordea Bank Abp  
 Societe Generale SA  
 UBS Europe SE

### Sikkerhed for derivater

Modtagen sikkerhed for derivater, valuta og værdi i basisvaluta			
Likvide midler	EUR	13.552	5.354
Modtagen sikkerhed i alt		13.552	5.354

### Specifikke oplysninger om sikkerhedsstillelse for udlån af aktier, købs- og tilbagekøbstransaktioner og OTC-derivater

Der er ingen udstedere, hvor sikkerhedsstillelse modtaget fra en udsteder overstiger 20% af fondens NAV.

Den sikkerhedsstillelse, som fonden modtager, består af værdipapirer udstedt eller garanteret af flere medlemsstater.

## Basis 2 KL 1

	1. halvår 2023	1. halvår 2022
<b>1. Administrationsomkostninger i 1.000 kr.</b>		
Andel af resultatet af fællesporteføljen	429.445	-1.747.512
Porteføljeforvaltningshonorar	-11.367	-13.010
Andel af fællesomkostninger	-7.956	-9.241
Distributionshonorar	-20.204	-23.058
Administration	-18.112	-20.505
<b>Årets nettoresultat</b>	<b>371.805</b>	<b>-1.813.325</b>

	30.06.2023	31.12.2022
<b>2. Investorerens formue</b>		
<b>Cirkulerende andele i 1.000 stk.</b>		
Cirkulerende andele primo	7.372.076	7.644.913
Emissioner i året	85	178.754
Indløsninger i året	-245.600	-451.591
<b>I alt cirkulerende andele</b>	<b>7.126.560</b>	<b>7.372.076</b>
<b>Investorerens formue i 1.000 kr.</b>		
Investorerens formue primo	10.363.045	13.125.207
Udbetalt udlodning vedrørende foregående år	0	-483.266
Emissioner i året	122	285.786
Indløsninger i året	-354.586	-645.734
Emissionstillæg og indløsningsfradrag	496	-486
Overført til modregning i udlodning næste år	0	-271.105
Overført fra resultatopgørelsen	371.805	-1.647.357
<b>I alt investorerens formue</b>	<b>10.380.883</b>	<b>10.363.045</b>

## Basis 2 KL 2

	1. halvår 2023	1. halvår 2022
<b>1. Administrationsomkostninger i 1.000 kr.</b>		
Andel af resultatet af fællesporteføljen	11.561	-50.532
Porteføljeforvaltningshonorar	-307	-375
Andel af fællesomkostninger	-215	-266
Administration	-476	-574
<b>Årets nettoresultat</b>	<b>10.563</b>	<b>-51.747</b>

	30.06.2023	31.12.2022
<b>2. Investorerens formue</b>		
<b>Cirkulerende andele i 1.000 stk.</b>		
Cirkulerende andele primo	202.569	229.590
Emissioner i året	602	11.579
Indløsninger i året	-20.000	-38.600
<b>I alt cirkulerende andele</b>	<b>183.172</b>	<b>202.569</b>
<b>Investorerens formue i 1.000 kr.</b>		
Investorerens formue primo	285.822	394.544
Udbetalt udlodning vedrørende foregående år	0	-14.940
Emissioner i året	859	16.520
Indløsninger i året	-28.910	-56.328
Emissionstillæg og indløsningsfradrag	13	-18
Overført til modregning i udlodning næste år	0	-7.558
Overført fra resultatopgørelsen	10.563	-46.397
<b>I alt investorerens formue</b>	<b>268.348</b>	<b>285.822</b>

# Basis 3 KL

## Resultatopgørelse (i 1.000kr.)

Note	1. halvår 2023	1. halvår 2022
Renter og udbytter	159.349	207.278
Kursgevinster og -tab	536.462	-2.019.908
Andre indtægter	8.940	8.930
<b>I alt indtægter</b>	<b>704.752</b>	<b>-1.803.700</b>
1 Administrationsomkostninger	-71.189	-76.407
<b>Resultat før skat</b>	<b>633.563</b>	<b>-1.880.107</b>
Skat	-8.804	-9.614
<b>Halvårets nettoresultat</b>	<b>624.758</b>	<b>-1.889.721</b>

## Balance (i 1.000 kr.)

Note	30.06.2023	31.12.2022
<b>Aktiver</b>		
Likvide midler	103.725	120.987
Obligationer	2.697.477	2.658.156
Kapitalandele	9.000.462	8.583.562
Afledte finansielle instrumenter	5.430	1.804
Andre aktiver	97.605	36.227
<b>Aktiver i alt</b>	<b>11.904.699</b>	<b>11.400.736</b>
<b>Passiver</b>		
2 Investorerens formue	11.880.569	11.376.255
Afledte finansielle instrumenter	1.393	3.049
Anden gæld	22.737	21.432
<b>Passiver i alt</b>	<b>11.904.699</b>	<b>11.400.736</b>

## Noter

	1. halvår 2023	1. halvår 2022
<b>1. Administrationsomkostninger i 1.000 kr.</b>		
Porteføljeforvaltningshonorar	-12.644	-13.711
Andel af fællesomkostninger	-8.903	-9.793
Distributionshonorar	-21.242	-22.691
Administration	-28.401	-30.213
<b>Administrationsomkostninger i alt</b>	<b>-71.189</b>	<b>-76.407</b>
<b>2. Investorerens formue</b>	<b>30.06.2023</b>	<b>31.12.2022</b>
<b>Cirkulerende andele i 1.000 stk.</b>		
Cirkulerende andele primo	7.595.642	7.396.514
Emissioner i året	15.704	406.437
Indløsninger i året	-92.400	-207.309
<b>I alt cirkulerende andele</b>	<b>7.518.946</b>	<b>7.595.642</b>
<b>Investorerens formue i 1.000 kr.</b>		
Investorerens formue primo	11.376.255	13.633.194
Udbetalt udlodning vedrørende foregående år	-960	-656.260
Emissioner i året	24.177	683.032
Indløsninger i året	-143.792	-315.324
Emissionstillæg og indløsningsfradrag	131	-3.221
Foreslået udlodning	0	969
Overført til udlodning næste år	0	411
Overført fra resultatopgørelsen	624.758	-1.966.546
<b>I alt investorerens formue</b>	<b>11.880.569</b>	<b>11.376.255</b>
<b>3. Finansielle instrumenter (%)</b>	<b>30.06.2023</b>	<b>31.12.2022</b>
Børsnoterede finansielle instrumenter	76,0	75,8
Øvrige finansielle instrumenter	22,5	23,0
<b>I alt finansielle instrumenter</b>	<b>98,5</b>	<b>98,8</b>
Øvrige aktiver og passiver	1,5	1,2
<b>Formue i alt</b>	<b>100,0</b>	<b>100,0</b>

**Introduceret:** maj 2002

**Udbyttebetalende**

**SFDR kategori:** Artikel 6

**Porteføljeforvalter:** Nordea Investment Management AB, Danmark

**Fondskode:**

DK0016196082 Børsnoteret

DK0061542206 Unoteret (oktober 2021)

**Benchmark:** HFRX Global Hedge Fund (Hedged EUR) 3%, MSCI Emerging Markets net return 5,5%, MSCI World net return 41,25%, OMX Copenhagen Cap 8,25%, Bloomberg US Credit Bond (Hedged DKK) 4,52%, JP Morgan EMBI Global Diversified (Hedged DKK) 1,49%, ICE BofA Euro Corporate (Hedged DKK) 4,52%, ICE BofA European High Yield Constrained (Hedged DKK) 1,49%, ICE BofA US High Yield (Hedged DKK) 1,49%, Nordea Constant Maturity 5 Years Government Bond 7,12%, Nordea Constant Maturity 7 Year Government Bond Index 21,38%

## Risikoklasse

1 2 **3** 4 5 6 7

Lav risiko  
Typisk lavt afkast

Høj risiko  
Typisk højt afkast

## Formuefordeling



## Nøgletal

Afkast Basis 3 KL 1	5,5
Afkast Basis 3 KL 2	5,7
Tracking error Basis 3 KL 1	1,8



### Supplerende information om aktieudlån afgivet i henhold til ESMAS retningslinjer og Regulation on Securities Financing Transactions (RSFT)

Nedenstående information er opgjort pr. 30.06.2023. Monetære beløb udtrykkes i fondens basisvaluta i 1.000 DKK, medmindre andet er angivet.

Afdelingen har ikke foretaget udlån eller lån af aktier i regnskabsperioden. Afdelingen har ikke indgået total return swap aftaler, købs- og tilbagesalgsaftaler eller udlån vedrørende sikkerhedsstillelser.

#### Derivater

Den underliggende eksponering opnået gennem valutaterminer	2023	2022
Valuta		
CHF	-7.756	-7.682
DKK	7.893	8.157
EUR	-178	-503

Den underliggende eksponering opnået gennem futures		
Solgte aktiefutures	0	0
Købte aktiefutures	595.785	369.914
Solgte valutafutures	0	0
Solgte rentefutures	-178.067	-52.087
Købte valutafutures	0	0
Købte rentefutures	103.597	163.889

#### Modparter til derivattransaktioner

BNP Paribas SA  
 BofA Securities Europe SA  
 Citibank Europe PLC  
 Citigroup Global Markets Europe AG  
 Danske Bank A/S  
 Deutsche Bank AG  
 Goldman Sachs Bank Europe SE  
 JP Morgan AG  
 JP Morgan SE  
 Morgan Stanley Europe SE  
 Nordea Bank Abp  
 Societe Generale SA  
 UBS Europe SE

## Basis 3 KL 1

	1. halvår 2023	1. halvår 2022
<b>1. Administrationsomkostninger i 1.000 kr.</b>		
Andel af resultatet af fællesporteføljen	652.028	-1.692.686
Porteføljeadministrationshonorar	-11.846	-12.796
Andel af fællesomkostninger	-8.341	-9.139
Distributionshonorar	-21.242	-22.691
Administration	-26.645	-28.244
<b>Årets nettoresultat</b>	<b>583.955</b>	<b>-1.765.556</b>

	30.06.2023	31.12.2022
<b>2. Investorerens formue</b>		
<b>Cirkulerende andele i 1.000 stk.</b>		
Cirkulerende andele primo	7.111.289	6.894.581
Emissioner i året	14.441	395.216
Indløsninger i året	-74.400	-178.509
<b>I alt cirkulerende andele</b>	<b>7.051.330</b>	<b>7.111.289</b>
<b>Investorerens formue i 1.000 kr.</b>		
Investorerens formue primo	10.648.219	12.707.228
Udbetalt udlodning vedrørende foregående år	0	-610.836
Emissioner i året	22.219	664.018
Indløsninger i året	-115.965	-271.240
Emissionstillæg og indløsningsfradrag	123	-3.004
Overført fra resultatopgørelsen	583.955	-1.837.948
<b>I alt investorerens formue</b>	<b>11.138.551</b>	<b>10.648.219</b>

## Basis 3 KL 2

	1. halvår 2023	1. halvår 2022
<b>1. Administrationsomkostninger i 1.000 kr.</b>		
Andel af resultatet af fællesporteføljen	43.919	-120.628
Porteføljeadministrationshonorar	-798	-915
Andel af fællesomkostninger	-562	-653
Administration	-1.756	-1.969
<b>Årets nettoresultat</b>	<b>40.803</b>	<b>-124.165</b>

	30.06.2023	31.12.2022
<b>2. Investorerens formue</b>		
<b>Cirkulerende andele i 1.000 stk.</b>		
Cirkulerende andele primo	484.354	501.933
Emissioner i året	1.263	11.221
Indløsninger i året	-18.000	-28.800
<b>I alt cirkulerende andele</b>	<b>467.616</b>	<b>484.354</b>
<b>Investorerens formue i 1.000 kr.</b>		
Investorerens formue primo	728.036	925.966
Udbetalt udlodning vedrørende foregående år	-960	-45.424
Emissioner i året	1.958	19.015
Indløsninger i året	-27.827	-44.084
Emissionstillæg og indløsningsfradrag	8	-217
Foreslået udlodning	0	969
Overført til udlodning næste år	0	411
Overført fra resultatopgørelsen	40.803	-128.599
<b>I alt investorerens formue</b>	<b>742.018</b>	<b>728.036</b>

# Basis 4 KL

## Resultatopgørelse (i 1.000kr.)

Note	1. halvår 2023	1. halvår 2022
Renter og udbytter	108.566	132.343
Kursgevinster og -tab	160.452	-699.810
Andre indtægter	4.991	4.849
<b>I alt indtægter</b>	<b>274.008</b>	<b>-562.618</b>
1 Administrationsomkostninger	-22.609	-22.957
<b>Resultat før skat</b>	<b>251.399</b>	<b>-585.575</b>
Skat	-2.605	-2.663
<b>Halvårets nettoresultat</b>	<b>248.794</b>	<b>-588.238</b>

## Balance (i 1.000 kr.)

Note	30.06.2023	31.12.2022
<b>Aktiver</b>		
Likvide midler	38.589	54.039
Obligationer	483.560	438.597
Kapitalandele	3.111.861	2.845.351
Afledte finansielle instrumenter	8.121	1.728
Andre aktiver	9.922	7.648
<b>Aktiver i alt</b>	<b>3.652.053</b>	<b>3.347.363</b>
<b>Passiver</b>		
2 Investorerne formue	3.646.236	3.341.981
Afledte finansielle instrumenter	228	1.152
Anden gæld	5.588	4.230
<b>Passiver i alt</b>	<b>3.652.053</b>	<b>3.347.363</b>

## Noter

	1. halvår 2023	1. halvår 2022
<b>1. Administrationsomkostninger i 1.000 kr.</b>		
Porteføljeforvaltningshonorar	-6.018	-6.110
Andel af fællesomkostninger	-4.613	-4.758
Distributionshonorar	-5.857	-5.883
Administration	-6.122	-6.206
<b>Administrationsomkostninger i alt</b>	<b>-22.609</b>	<b>-22.957</b>
<b>2. Investorerne formue</b>	<b>30.06.2023</b>	<b>31.12.2022</b>
<b>Cirkulerende andele i 1.000 stk.</b>		
Cirkulerende andele primo	2.570.355	2.362.156
Emissioner i året	65.853	249.499
Indløsninger i året	-23.000	-41.300
<b>I alt cirkulerende andele</b>	<b>2.613.208</b>	<b>2.570.355</b>
<b>Investorerne formue i 1.000 kr.</b>		
Investorerne formue primo	3.341.981	3.824.753
Udbetalt udlodning vedrørende foregående år	-1.925	-198.493
Emissioner i året	88.913	363.363
Indløsninger i året	-31.638	-53.933
Emissionstillæg og indløsningsfradrag	110	-1.151
Foreslået udlodning	0	1.905
Overført til udlodning næste år	0	1.783
Overført fra resultatopgørelsen	248.794	-596.246
<b>I alt investorerne formue</b>	<b>3.646.236</b>	<b>3.341.981</b>
<b>3. Finansielle instrumenter (%)</b>	<b>30.06.2023</b>	<b>31.12.2022</b>
Børsnoterede finansielle instrumenter	70,1	67,8
Øvrige finansielle instrumenter	28,7	30,5
<b>I alt finansielle instrumenter</b>	<b>98,8</b>	<b>98,3</b>
Øvrige aktiver og passiver	1,2	1,7
<b>Formue i alt</b>	<b>100,0</b>	<b>100,0</b>

**Introduceret:** marts 2007

**Udbyttebetalende**

**SFDR kategori:** Artikel 6

**Porteføljeforvalter:** Nordea Investment Management AB, Danmark

**Fondskode:**

DK0060075893 Børsnoteret

DK0061542396 Unoteret (oktober 2021)

**Benchmark:** HFRX Global Hedge Fund (Hedged EUR) 2%, MSCI Emerging Markets net return 7%, MSCI World net return 52,5%, OMX Copenhagen Cap 10,5%, Bloomberg US Credit Bond (Hedged DKK) 3,01%, JP Morgan EMBI Global Diversified (Hedged DKK) 0,99%, ICE BofA Euro Corporate (Hedged DKK) 3,01%, ICE BofA European High Yield Constrained (Hedged DKK) 0,99%, ICE BofA US High Yield (Hedged DKK) 0,99%, Nordea Constant Maturity 5 Years Government Bond 4,75%, Nordea Constant Maturity 7 Year Government Bond Index 14,25%

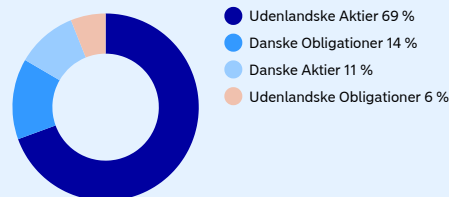
### Risikoklasse

1 2 3 **4** 5 6 7

Lav risiko  
Typisk lavt afkast

Høj risiko  
Typisk højt afkast

### Formuefordeling



### Nøgletal

Afkast Basis 4 KL 1	7,3
Afkast Basis 4 KL 2	7,6
Tracking error Basis 4 KL 1	2,2

## Supplerende information om aktieudlån afgivet i henhold til ESMAS retningslinjer og Regulation on Securities Financing Transactions (RSFT)

Nedenstående information er opgjort pr. 30.06.2023. Monetære beløb udtrykkes i fondens basisvaluta i 1.000 DKK, medmindre andet er angivet.

Afdelingen har ikke foretaget udlån eller lån af aktier i regnskabsperioden. Afdelingen har ikke indgået total return swap aftaler, købs- og tilbagesalgsaftaler eller udlån vedrørende sikkerhedsstillelser.

### Derivater

Den underliggende eksponering opnået gennem valutaterminer	2023	2022
Valuta		
DKK	170.215	167.173
EUR	-169.162	-166.806
USD	-1.029	-396

Den underliggende eksponering opnået gennem futures		
Solgte aktiefutures	0	0
Købte aktiefutures	274.153	162.762
Solgte valutafutures	0	0
Solgte rentefutures	-133.770	-5.170
Købte valutafutures	0	0
Købte rentefutures	78.142	159.376

Den underliggende eksponering opnået gennem CDS-aftaler		
Solgte CDS-aftaler	0	0
Købte CDS-aftaler	155.858	167.100

### Modparter til derivattransaktioner

Barclays Bank Ireland PLC  
 BNP Paribas SA  
 BofA Securities Europe SA  
 Citibank Europe PLC  
 Citigroup Global Markets Europe AG  
 Danske Bank A/S  
 Deutsche Bank AG  
 Goldman Sachs Bank Europe SE  
 JP Morgan AG  
 JP Morgan SE  
 Morgan Stanley Europe SE  
 Nordea Bank Abp  
 Societe Generale SA  
 UBS Europe SE

### Sikkerhed for derivater

Modtagen sikkerhed for derivater, valuta og værdi i basisvaluta			
Likvide midler	EUR	3.425	0
Modtagen sikkerhed i alt		3.425	0

### Specifikke oplysninger om sikkerhedsstillelse for udlån af aktier, købs- og tilbagekøbstransaktioner og OTC-derivater

Der er ingen udstedere, hvor sikkerhedsstillelse modtaget fra en udsteder overstiger 20% af fondens NAV.

Den sikkerhedsstillelse, som fonden modtager, består af værdipapirer udstedt eller garanteret af flere medlemsstater.

## Basis 4 KL 1

	1. halvår 2023	1. halvår 2022
<b>1. Administrationsomkostninger i 1.000 kr.</b>		
Andel af resultatet af fællesporteføljen	231.408	-480.163
Porteføljeadministrationshonorar	-5.133	-5.185
Andel af fællesomkostninger	-3.935	-4.038
Distributionshonorar	-5.857	-5.883
Administration	-5.232	-5.294
<b>Årets nettoresultat</b>	<b>211.251</b>	<b>-500.564</b>

	30.06.2023	31.12.2022
<b>2. Investorerens formue</b>		
<b>Cirkulerende andele i 1.000 stk.</b>		
Cirkulerende andele primo	2.189.435	2.007.024
Emissioner i året	56.586	209.211
Indløsninger i året	-8.500	-26.800
<b>I alt cirkulerende andele</b>	<b>2.237.521</b>	<b>2.189.435</b>
<b>Investorerens formue i 1.000 kr.</b>		
Investorerens formue primo	2.845.167	3.249.275
Udbetalt udlodning vedrørende foregående år	0	-168.097
Emissioner i året	76.306	304.815
Indløsninger i året	-11.671	-34.683
Emissionstillæg og indløsningsfradrag	94	-983
Overført til udlodning næste år	0	1.492
Overført fra resultatopgørelsen	211.251	-506.653
<b>I alt investorerens formue</b>	<b>3.121.147</b>	<b>2.845.167</b>

## Basis 4 KL 2

	1. halvår 2023	1. halvår 2022
<b>1. Administrationsomkostninger i 1.000 kr.</b>		
Andel af resultatet af fællesporteføljen	39.996	-85.118
Porteføljeadministrationshonorar	-884	-925
Andel af fællesomkostninger	-678	-720
Administration	-890	-912
<b>Årets nettoresultat</b>	<b>37.543</b>	<b>-87.674</b>

	30.06.2023	31.12.2022
<b>2. Investorerens formue</b>		
<b>Cirkulerende andele i 1.000 stk.</b>		
Cirkulerende andele primo	380.920	355.132
Emissioner i året	9.267	40.288
Indløsninger i året	-14.500	-14.500
<b>I alt cirkulerende andele</b>	<b>375.687</b>	<b>380.920</b>
<b>Investorerens formue i 1.000 kr.</b>		
Investorerens formue primo	496.814	575.478
Udbetalt udlodning vedrørende foregående år	-1.925	-30.397
Emissioner i året	12.607	58.548
Indløsninger i året	-19.967	-19.250
Emissionstillæg og indløsningsfradrag	16	-168
Foreslået udlodning	0	1.905
Overført til udlodning næste år	0	291
Overført fra resultatopgørelsen	37.543	-89.593
<b>I alt investorerens formue</b>	<b>525.089</b>	<b>496.814</b>

# Stabil Balanceret KL

## Resultatopgørelse (i 1.000kr.)

Note	1. halvår 2023	1. halvår 2022
Renter og udbytter	7.131	8.338
Kursgevinster og -tab	1.828	-65.095
Andre indtægter	1	0
<b>I alt indtægter</b>	<b>8.960</b>	<b>-56.756</b>
1 Administrationsomkostninger	-3.141	-3.794
<b>Resultat før skat</b>	<b>5.819</b>	<b>-60.550</b>
Skat	-772	-886
<b>Halvårets nettoresultat</b>	<b>5.047</b>	<b>-61.436</b>

## Balance (i 1.000 kr.)

Note	30.06.2023	31.12.2022
<b>Aktiver</b>		
Likvide midler	32.142	32.768
Obligationer	45.811	46.698
Kapitalandele	530.375	541.139
Afledte finansielle instrumenter	3.588	51.382
Andre aktiver	18.482	3.817
<b>Aktiver i alt</b>	<b>630.399</b>	<b>675.804</b>
<b>Passiver</b>		
2 Investorerne formue	599.830	661.375
Afledte finansielle instrumenter	14.037	10.555
Anden gæld	16.532	3.874
<b>Passiver i alt</b>	<b>630.399</b>	<b>675.804</b>

## Noter

	1. halvår 2023	1. halvår 2022
<b>1. Administrationsomkostninger i 1.000 kr.</b>		
Porteføljeforvaltningshonorar	-923	-1.137
Andel af fællesomkostninger	-566	-713
Distributionshonorar	-675	-761
Administration	-977	-1.183
<b>Administrationsomkostninger i alt</b>	<b>-3.141</b>	<b>-3.794</b>
<b>2. Investorerne formue</b>		
<b>Cirkulerende andele i 1.000 stk.</b>		
Cirkulerende andele primo	540.762	624.597
Emissioner i året	555	9.174
Indløsninger i året	-55.053	-93.009
<b>I alt cirkulerende andele</b>	<b>486.263</b>	<b>540.762</b>
<b>Investorerne formue i 1.000 kr.</b>		
Investorerne formue primo	661.375	854.880
Udbetalt udlodning vedrørende foregående år	0	-27.229
Emissioner i året	678	11.704
Indløsninger i året	-67.438	-117.188
Emissionstillæg og indløsningsfradrag	169	66
Overført fra resultatopgørelsen	5.047	-60.857
<b>I alt investorerne formue</b>	<b>599.830</b>	<b>661.375</b>
<b>3. Finansielle instrumenter (%)</b>		
Børsnoterede finansielle instrumenter	95,7	89,1
Øvrige finansielle instrumenter	-1,4	6,0
<b>I alt finansielle instrumenter</b>	<b>94,3</b>	<b>95,1</b>
Øvrige aktiver og passiver	5,7	4,9
<b>Formue i alt</b>	<b>100,0</b>	<b>100,0</b>

**Introduceret:** november 2005

**Udbyttebetalende**

**SFDR kategori:** Artikel 8

**Porteføljeforvalter:** Nordea Investment Management AB, Danmark

**Fondskode:**

DK0060014595 Børsnoteret

DK0061545654 Unoteret (oktober 2021)

**Benchmark:** Afdelingen er aktivt forvaltet, men følger ikke et benchmark, idet investeringsprofilen ikke afspejles tilstrækkeligt i de tilgængelige standard benchmarks. Brug af et standardbenchmark kan derfor føre til fejlfortolkning af afdelingens risiko og afkast. Afdelingens investeringer, herunder aktivallokeringen, styres på grundlag af forvalters anbefalinger om risikoniveau, som ændrer sig over tid i takt med vurderingen af konjunkturcyklus samt forventningerne til risiko og afkast.

### Risikoklasse



Lav risiko  
Typisk lavt afkast

Høj risiko  
Typisk højt afkast

### Formuefordeling



### Nøgletal

Afkast Stabil Balanceret KL 1	0,8
Afkast Stabil Balanceret KL 2	1,0

## Supplerende information om aktieudlån afgivet i henhold til ESMAS retningslinjer og Regulation on Securities Financing Transactions (RSFT)

Nedenstående information er opgjort pr. 30.06.2023. Monetære beløb udtrykkes i fondens basisvaluta i 1.000 DKK, medmindre andet er angivet.

Afdelingen har ikke foretaget udlån eller lån af aktier i regnskabsperioden. Afdelingen har ikke indgået total return swap aftaler, købs- og tilbagesalgsaftaler eller udlån vedrørende sikkerhedsstillelser.

### Derivater

Den underliggende eksponering opnået gennem valutaterminer	2023	2022
Valuta		
AUD	-39.436	-49.184
CAD	-37.024	-45.682
CHF	-11.114	-10.545
DKK	542.768	588.145
EUR	-195.330	-177.061
GBP	-21.516	-17.825
HKD	-701	-828
JPY	83.460	83.957
NOK	-17.021	-18.782
NZD	-19.691	-32.433
SEK	-1.520	-7.958
USD	-291.464	-272.143

Den underliggende eksponering opnået gennem futures		
Solgte aktiefutures	-211.736	-225.119
Købte aktiefutures	16.979	161
Solgte valutafutures	0	0
Solgte rentefutures	-38.457	-35.446
Købte valutafutures	0	0
Købte rentefutures	290.150	305.625

Den underliggende eksponering opnået gennem CDS-aftaler		
Solgte CDS-aftaler	0	2.759

### Modparter til derivattransaktioner

Barclays Bank Ireland PLC  
 BNP Paribas SA  
 BofA Securities Europe SA  
 Citibank Europe PLC  
 Citigroup Global Markets Europe AG  
 Danske Bank A/S  
 Deutsche Bank AG  
 Goldman Sachs Bank Europe SE  
 HSBC Continental Europe SA  
 JP Morgan AG  
 JP Morgan SE  
 Morgan Stanley Europe SE  
 Nordea Bank Abp  
 Societe Generale SA  
 UBS Europe SE

## Stabil Balanceret KL 1

	1. halvår 2023	1. halvår 2022
<b>1. Administrationsomkostninger i 1.000 kr.</b>		
Andel af resultatet af fællesporteføljen	5.314	-33.004
Porteføljeforvaltningshonorar	-579	-656
Andel af fællesomkostninger	-355	-411
Distributionshonorar	-675	-761
Administration	-648	-730
<b>Årets nettoresultat</b>	<b>3.058</b>	<b>-35.562</b>

**2. Investorerens formue** **30.06.2023** **31.12.2022**

	30.06.2023	31.12.2022
<b>Cirkulerende andele i 1.000 stk.</b>		
Cirkulerende andele primo	326.421	350.744
Emissioner i året	555	3.677
Indløsninger i året	-17.300	-28.000
<b>I alt cirkulerende andele</b>	<b>309.676</b>	<b>326.421</b>
<b>Investorerens formue i 1.000 kr.</b>		
Investorerens formue primo	398.437	479.862
Udbetalt udlodning vedrørende foregående år	0	-15.626
Emissioner i året	678	4.699
Indløsninger i året	-21.246	-35.109
Emissionstillæg og indløsningsfradrag	106	39
Overført fra resultatopgørelsen	3.058	-35.428
<b>I alt investorerens formue</b>	<b>381.032</b>	<b>398.437</b>

## Stabil Balanceret KL 2

	1. halvår 2023	1. halvår 2022
<b>1. Administrationsomkostninger i 1.000 kr.</b>		
Andel af resultatet af fællesporteføljen	2.874	-24.638
Porteføljeforvaltningshonorar	-345	-481
Andel af fællesomkostninger	-211	-302
Administration	-329	-453
<b>Årets nettoresultat</b>	<b>1.989</b>	<b>-25.874</b>

**2. Investorerens formue** **30.06.2023** **31.12.2022**

	30.06.2023	31.12.2022
<b>Cirkulerende andele i 1.000 stk.</b>		
Cirkulerende andele primo	214.341	273.853
Emissioner i året	0	5.497
Indløsninger i året	-37.753	-65.009
<b>I alt cirkulerende andele</b>	<b>176.588</b>	<b>214.341</b>
<b>Investorerens formue i 1.000 kr.</b>		
Investorerens formue primo	262.938	375.018
Udbetalt udlodning vedrørende foregående år	0	-11.603
Emissioner i året	0	7.005
Indløsninger i året	-46.192	-82.080
Emissionstillæg og indløsningsfradrag	63	28
Overført fra resultatopgørelsen	1.989	-25.429
<b>I alt investorerens formue</b>	<b>218.798</b>	<b>262.938</b>



# Aktier II KL

## Resultatopgørelse (i 1.000kr.)

Note	1. halvår 2023	1. halvår 2022
Renter og udbytter	25.955	39.188
Kursgevinster og -tab	83.536	-200.485
Andre indtægter	2.707	2.782
<b>I alt indtægter</b>	<b>112.198</b>	<b>-158.515</b>
1 Administrationsomkostninger	-7.940	-8.583
<b>Resultat før skat</b>	<b>104.257</b>	<b>-167.098</b>
Skat	-1.383	-1.520
<b>Halvårets nettoresultat</b>	<b>102.874</b>	<b>-168.619</b>

## Balance (i 1.000 kr.)

Note	30.06.2023	31.12.2022
<b>Aktiver</b>		
Likvide midler	8.537	9.762
Kapitalandele	1.173.653	1.119.478
Andre aktiver	2.120	1.151
<b>Aktiver i alt</b>	<b>1.184.310</b>	<b>1.130.391</b>
<b>Passiver</b>		
2 Investorerens formue	1.182.029	1.129.021
Anden gæld	2.281	1.371
<b>Passiver i alt</b>	<b>1.184.310</b>	<b>1.130.391</b>

## Noter

	1. halvår 2023	1. halvår 2022
<b>1. Administrationsomkostninger i 1.000 kr.</b>		
Porteføljeforvaltningshonorar	-509	-579
Andel af fællesomkostninger	-659	-732
Distributionshonorar	-3.692	-3.977
Administration	-3.081	-3.295
<b>Administrationsomkostninger i alt</b>	<b>-7.940</b>	<b>-8.583</b>
<b>2. Investorerens formue</b>	<b>30.06.2023</b>	<b>31.12.2022</b>
<b>Cirkulerende andele i 1.000 stk.</b>		
Cirkulerende andele primo	236.858	234.215
Emissioner i året	11.441	11.455
Indløsninger i året	0	-8.811
<b>I alt cirkulerende andele</b>	<b>248.299</b>	<b>236.858</b>
<b>Investorerens formue i 1.000 kr.</b>		
Investorerens formue primo	1.129.021	1.346.001
Udbetalt udlodning vedrørende foregående år	-102.592	-73.013
Emissioner i året	52.999	59.579
Indløsninger i året	0	-43.633
Emissionstillæg og indløsningsfradrag	-274	-634
Foreslået udlodning	0	102.448
Overført til udlodning næste år	0	101
Overført fra resultatopgørelsen	102.874	-261.828
<b>I alt investorerens formue</b>	<b>1.182.029</b>	<b>1.129.021</b>
<b>3. Finansielle instrumenter (%)</b>	<b>30.06.2023</b>	<b>31.12.2022</b>
Børsnoterede finansielle instrumenter	95,4	95,0
Øvrige finansielle instrumenter	3,9	4,1
<b>I alt finansielle instrumenter</b>	<b>99,3</b>	<b>99,1</b>
Øvrige aktiver og passiver	0,7	0,9
<b>Formue i alt</b>	<b>100,0</b>	<b>100,0</b>

**Introduceret:** januar 1987

**Udbyttebetalende**

**SFDR kategori:** Artikel 6

**Porteføljeforvalter:** Nordea Investment Management AB, Danmark

**Fondskode:**

DK0015357065 Børsnoteret

DK0061541901 Unoteret (oktober 2021)

**Benchmark:** MSCI Emerging Markets net return 10%, MSCI World net return 75%, OMX Copenhagen Cap 15%

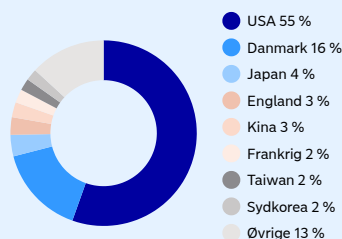
## Risikoklasse

1 2 3 **4** 5 6 7

Lav risiko  
Typisk lavt afkast

Høj risiko  
Typisk højt afkast

## Landefordeling



## Nøgletal

Afkast Aktier II KL 1	9,2
Afkast Aktier II KL 2	9,6
Tracking error Aktier II KL 1	2,0
Active share	49,9

## Aktier II KL 1

	1. halvår 2023	1. halvår 2022
<b>1. Administrationsomkostninger i 1.000 kr.</b>		
Andel af resultatet af fællesporteføljen	106.515	-152.476
Porteføljeadministrationshonorar	-489	-551
Andel af fællesomkostninger	-633	-697
Distributionshonorar	-3.692	-3.977
Administration	-2.969	-3.148
<b>Årets nettoresultat</b>	<b>98.731</b>	<b>-160.850</b>

	30.06.2023	31.12.2022
<b>2. Investorerens formue</b>		
<b>Cirkulerende andele i 1.000 stk.</b>		
Cirkulerende andele primo	227.583	222.927
Emissioner i året	11.356	8.806
Indløsninger i året	0	-4.150
<b>I alt cirkulerende andele</b>	<b>238.938</b>	<b>227.583</b>
<b>Investorerens formue i 1.000 kr.</b>		
Investorerens formue primo	1.084.501	1.281.030
Udbetalt udlodning vedrørende foregående år	-98.232	-69.424
Emissioner i året	52.603	46.570
Indløsninger i året	0	-20.457
Emissionstillæg og indløsningsfradrag	-263	-604
Foreslået udlodning	0	98.088
Overført til udlodning næste år	0	94
Overført fra resultatopgørelsen	98.731	-250.796
<b>I alt investorerens formue</b>	<b>1.137.340</b>	<b>1.084.501</b>

## Aktier II KL 2

	1. halvår 2023	1. halvår 2022
<b>1. Administrationsomkostninger i 1.000 kr.</b>		
Andel af resultatet af fællesporteføljen	4.299	-7.559
Porteføljeadministrationshonorar	-20	-27
Andel af fællesomkostninger	-25	-35
Administration	-111	-147
<b>Årets nettoresultat</b>	<b>4.143</b>	<b>-7.768</b>

	30.06.2023	31.12.2022
<b>2. Investorerens formue</b>		
<b>Cirkulerende andele i 1.000 stk.</b>		
Cirkulerende andele primo	9.276	11.288
Emissioner i året	85	2.649
Indløsninger i året	0	-4.661
<b>I alt cirkulerende andele</b>	<b>9.361</b>	<b>9.276</b>
<b>Investorerens formue i 1.000 kr.</b>		
Investorerens formue primo	44.519	64.971
Udbetalt udlodning vedrørende foregående år	-4.359	-3.589
Emissioner i året	397	13.009
Indløsninger i året	0	-23.176
Emissionstillæg og indløsningsfradrag	-10	-30
Foreslået udlodning	0	4.359
Overført til udlodning næste år	0	7
Overført fra resultatopgørelsen	4.143	-11.032
<b>I alt investorerens formue</b>	<b>44.689</b>	<b>44.519</b>

# Aktier KL

## Resultatopgørelse (i 1.000kr.)

Note	1. halvår 2023	1. halvår 2022
Renter og udbytter	37.727	60.949
Kursgevinster og -tab	122.928	-306.718
Andre indtægter	3.918	4.348
<b>I alt indtægter</b>	<b>164.572</b>	<b>-241.422</b>
1 Administrationsomkostninger	-11.302	-12.922
<b>Resultat før skat</b>	<b>153.270</b>	<b>-254.344</b>
Skat	-1.999	-2.278
<b>Halvårets nettoresultat</b>	<b>151.271</b>	<b>-256.621</b>

## Balance (i 1.000 kr.)

Note	30.06.2023	31.12.2022
<b>Aktiver</b>		
Likvide midler	9.987	11.268
Kapitalandele	1.647.382	1.682.658
Andre aktiver	21.069	1.851
<b>Aktiver i alt</b>	<b>1.678.437</b>	<b>1.695.777</b>
<b>Passiver</b>		
2 Investorerne formue	1.658.372	1.693.596
Anden gæld	20.065	2.181
<b>Passiver i alt</b>	<b>1.678.437</b>	<b>1.695.777</b>

## Noter

	1. halvår 2023	1. halvår 2022
<b>1. Administrationsomkostninger i 1.000 kr.</b>		
Porteføljeforvaltningshonorar	-733	-860
Andel af fællesomkostninger	-950	-1.116
Distributionshonorar	-4.819	-5.431
Administration	-4.800	-5.515
<b>Administrationsomkostninger i alt</b>	<b>-11.302</b>	<b>-12.922</b>
<b>2. Investorerne formue</b>	<b>30.06.2023</b>	<b>31.12.2022</b>
<b>Cirkulerende andele i 1.000 stk.</b>		
Cirkulerende andele primo	1.316.549	1.344.546
Emissioner i året	34.087	32.053
Indløsninger i året	-39.500	-60.050
<b>I alt cirkulerende andele</b>	<b>1.311.136</b>	<b>1.316.549</b>
<b>Investorerne formue i 1.000 kr.</b>		
Investorerne formue primo	1.693.596	2.125.591
Udbetalt udlodning vedrørende foregående år	-178.701	-150.824
Emissioner i året	41.981	44.746
Indløsninger i året	-49.665	-82.050
Emissionstillæg og indløsningsfradrag	-110	-270
Foreslået udlodning	0	180.106
Overført til udlodning næste år	0	312
Overført fra resultatopgørelsen	151.271	-424.015
<b>I alt investorerne formue</b>	<b>1.658.372</b>	<b>1.693.596</b>
<b>3. Finansielle instrumenter (%)</b>	<b>30.06.2023</b>	<b>31.12.2022</b>
Børsnoterede finansielle instrumenter	95,3	95,1
Øvrige finansielle instrumenter	4,0	4,3
<b>I alt finansielle instrumenter</b>	<b>99,3</b>	<b>99,4</b>
Øvrige aktiver og passiver	0,7	0,6
<b>Formue i alt</b>	<b>100,0</b>	<b>100,0</b>

**Introduceret:** januar 1999

**Udbyttebetalende**

**SFDR kategori:** Artikel 6

**Porteføljeforvalter:** Nordea Investment Management AB, Danmark

**Fondskode:**

DK0010250158 Børsnoteret

DK0061541828 Unoteret (oktober 2021)

**Benchmark:** MSCI Emerging Markets net return 10%, MSCI World net return 75%, OMX Copenhagen Cap 15%

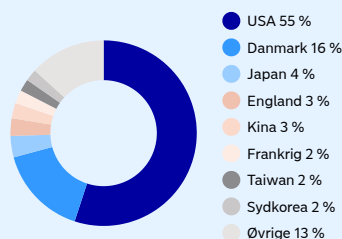
## Risikoklasse

1 2 3 **4** 5 6 7

Lav risiko  
Typisk lavt afkast

Høj risiko  
Typisk højt afkast

## Landefordeling



## Nøgletal

Afkast Aktier KL 1	9,3
Afkast Aktier KL 2	9,7
Tracking error Aktier KL 1	2,0
Active share	49,8

## Aktier KL 1

	1. halvår 2023	1. halvår 2022
<b>1. Administrationsomkostninger i 1.000 kr.</b>		
Andel af resultatet af fællesporteføljen	149.720	-223.852
Porteføljeforvaltningshonorar	-676	-786
Andel af fællesomkostninger	-876	-1.020
Distributionshonorar	-4.819	-5.431
Administration	-4.474	-5.112
<b>Årets nettoresultat</b>	<b>138.875</b>	<b>-236.203</b>

	30.06.2023	31.12.2022
<b>2. Investorerens formue</b>		
<b>Cirkulerende andele i 1.000 stk.</b>		
Cirkulerende andele primo	1.211.015	1.226.935
Emissioner i året	26.482	19.980
Indløsninger i året	-23.000	-35.900
<b>I alt cirkulerende andele</b>	<b>1.214.497</b>	<b>1.211.015</b>
<b>Investorerens formue i 1.000 kr.</b>		
Investorerens formue primo	1.556.878	1.939.375
Udbetalt udlodning vedrørende foregående år	-163.950	-137.417
Emissioner i året	32.678	28.404
Indløsninger i året	-28.695	-48.610
Emissionstillæg og indløsningsfradrag	-102	-245
Foreslået udlodning	0	164.698
Overført til udlodning næste år	0	208
Overført fra resultatopgørelsen	138.875	-389.534
<b>I alt investorerens formue</b>	<b>1.535.684</b>	<b>1.556.878</b>

## Aktier KL 2

	1. halvår 2023	1. halvår 2022
<b>1. Administrationsomkostninger i 1.000 kr.</b>		
Andel af resultatet af fællesporteføljen	12.853	-19.847
Porteføljeforvaltningshonorar	-57	-74
Andel af fællesomkostninger	-74	-96
Administration	-326	-403
<b>Årets nettoresultat</b>	<b>12.396</b>	<b>-20.419</b>

	30.06.2023	31.12.2022
<b>2. Investorerens formue</b>		
<b>Cirkulerende andele i 1.000 stk.</b>		
Cirkulerende andele primo	105.534	117.610
Emissioner i året	7.605	12.073
Indløsninger i året	-16.500	-24.150
<b>I alt cirkulerende andele</b>	<b>96.639</b>	<b>105.534</b>
<b>Investorerens formue i 1.000 kr.</b>		
Investorerens formue primo	136.717	186.216
Udbetalt udlodning vedrørende foregående år	-14.751	-13.408
Emissioner i året	9.304	16.343
Indløsninger i året	-20.970	-33.440
Emissionstillæg og indløsningsfradrag	-8	-25
Foreslået udlodning	0	15.408
Overført til udlodning næste år	0	105
Overført fra resultatopgørelsen	12.396	-34.481
<b>I alt investorerens formue</b>	<b>122.688</b>	<b>136.717</b>

# Bæredygtige Aktier KL

## Resultatopgørelse (i 1.000kr.)

Note	1. halvår 2023	1. halvår 2022
Renter og udbytter	227.413	154.916
Kursgevinster og -tab	1.616.655	-2.020.015
Andre indtægter	1	6
<b>I alt indtægter</b>	<b>1.844.069</b>	<b>-1.865.094</b>
1 Administrationsomkostninger	-42.041	-33.922
<b>Resultat før skat</b>	<b>1.802.029</b>	<b>-1.899.015</b>
Skat	-23.661	-16.610
<b>Halvårets nettoresultat</b>	<b>1.778.368</b>	<b>-1.915.625</b>

## Balance (i 1.000 kr.)

Note	30.06.2023	31.12.2022
<b>Aktiver</b>		
Likvide midler	112.710	74.001
Kapitalandele	16.254.653	13.266.723
Andre aktiver	75.790	43.870
<b>Aktiver i alt</b>	<b>16.443.153</b>	<b>13.384.594</b>
<b>Passiver</b>		
2 Investorerens formue	16.405.428	13.357.845
Anden gæld	37.725	26.749
<b>Passiver i alt</b>	<b>16.443.153</b>	<b>13.384.594</b>

## Noter

	1. halvår 2023	1. halvår 2022
<b>1. Administrationsomkostninger i 1.000 kr.</b>		
Porteføljeforvaltningshonorar	-14.031	-11.146
Andel af fællesomkostninger	-8.599	-6.991
Distributionshonorar	-3.211	-3.699
Administration	-16.200	-12.086
<b>Administrationsomkostninger i alt</b>	<b>-42.041</b>	<b>-33.922</b>
<b>2. Investorerens formue</b>	<b>30.06.2023</b>	<b>31.12.2022</b>
<b>Cirkulerende andele i 1.000 stk.</b>		
Cirkulerende andele primo	12.345.239	8.596.174
Emissioner i året	1.405.518	4.206.448
Indløsninger i året	-304.820	-457.383
<b>I alt cirkulerende andele</b>	<b>13.445.937</b>	<b>12.345.239</b>
<b>Investorerens formue i 1.000 kr.</b>		
Investorerens formue primo	13.357.845	11.406.945
Udbetalt udlodning vedrørende foregående år	0	-399.389
Emissioner i året	1.618.985	4.871.313
Indløsninger i året	-351.474	-528.466
Emissionstillæg og indløsningsfradrag	1.705	-4.412
Overført fra resultatopgørelsen	1.778.368	-1.988.144
<b>I alt investorerens formue</b>	<b>16.405.428</b>	<b>13.357.845</b>
<b>3. Finansielle instrumenter (%)</b>	<b>30.06.2023</b>	<b>31.12.2022</b>
Børsnoterede finansielle instrumenter	99,1	99,3
<b>I alt finansielle instrumenter</b>	<b>99,1</b>	<b>99,3</b>
Øvrige aktiver og passiver	0,9	0,7
<b>Formue i alt</b>	<b>100,0</b>	<b>100,0</b>

**Introduceret:** marts 2019

**Udbyttebetalende**

**SFDR kategori:** Artikel 8

**Porteføljeforvalter:** Nordea Investment Management AB, Danmark

**Fondskode:**

DK0061116027 Børsnoteret

DK0061542479 Unoteret (oktober 2021)

DK0061415601 Unoteret (december 2020)

**Benchmark:** MSCI ACWI net return 100%

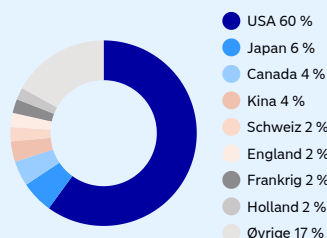
### Risikoklasse

1 2 3 **4** 5 6 7

Lav risiko  
Typisk lavt afkast

Høj risiko  
Typisk højt afkast

### Landefordeling



### Nøgletal

Afkast Bæredygtige Aktier KL 1	12,6
Afkast Bæredygtige Aktier KL 2	12,9
Afkast Bæredygtige Aktier KL 3	12,9
Tracking error Bæredygtige Aktier KL 1	1,9
Tracking error Bæredygtige Aktier KL 3	1,7
Active share	63,5

## Bæredygtige Aktier KL 1

	1. halvår 2023	1. halvår 2022
<b>1. Administrationsomkostninger i 1.000 kr.</b>		
Andel af resultatet af fællesporteføljen	133.813	-170.048
Porteføljeforvaltningshonorar	-1.029	-1.011
Andel af fællesomkostninger	-631	-634
Distributionshonorar	-3.211	-3.699
Administration	-834	-237
<b>Årets nettoresultat</b>	<b>128.109</b>	<b>-175.630</b>

	30.06.2023	31.12.2022
<b>2. Investorerens formue</b>		
<b>Cirkulerende andele i 1.000 stk.</b>		
Cirkulerende andele primo	814.610	759.581
Emissioner i året	26.905	58.731
Indløsninger i året	0	-3.703
<b>I alt cirkulerende andele</b>	<b>841.514</b>	<b>814.610</b>
<b>Investorerens formue i 1.000 kr.</b>		
Investorerens formue primo	1.004.153	1.142.546
Udbetalt udlodning vedrørende foregående år	0	-34.631
Emissioner i året	35.695	80.778
Indløsninger i året	0	-5.016
Emissionstillæg og indløsningsfradrag	125	-579
Overført fra resultatopgørelsen	128.109	-178.945
<b>I alt investorerens formue</b>	<b>1.168.082</b>	<b>1.004.153</b>

## Bæredygtige Aktier KL 2

	1. halvår 2023	1. halvår 2022
<b>1. Administrationsomkostninger i 1.000 kr.</b>		
Andel af resultatet af fællesporteføljen	61.584	-89.833
Porteføljeforvaltningshonorar	-469	-535
Andel af fællesomkostninger	-287	-335
Administration	-549	-619
<b>Årets nettoresultat</b>	<b>60.279</b>	<b>-91.322</b>

	30.06.2023	31.12.2022
<b>2. Investorerens formue</b>		
<b>Cirkulerende andele i 1.000 stk.</b>		
Cirkulerende andele primo	390.612	408.305
Emissioner i året	18.286	12.108
Indløsninger i året	-23.000	-29.800
<b>I alt cirkulerende andele</b>	<b>385.898</b>	<b>390.612</b>
<b>Investorerens formue i 1.000 kr.</b>		
Investorerens formue primo	483.925	614.900
Udbetalt udlodning vedrørende foregående år	0	-19.348
Emissioner i året	25.149	17.097
Indløsninger i året	-29.679	-38.512
Emissionstillæg og indløsningsfradrag	56	-303
Overført fra resultatopgørelsen	60.279	-89.909
<b>I alt investorerens formue</b>	<b>539.730</b>	<b>483.925</b>

## Bæredygtige Aktier KL 3

	1. halvår 2023	1. halvår 2022
<b>1. Administrationsomkostninger i 1.000 kr.</b>		
Andel af resultatet af fællesporteføljen	1.625.011	-1.621.822
Porteføljeforvaltningshonorar	-12.533	-9.600
Andel af fællesomkostninger	-7.681	-6.021
Administration	-14.818	-11.230
<b>Årets nettoresultat</b>	<b>1.589.979</b>	<b>-1.648.673</b>

	30.06.2023	31.12.2022
<b>2. Investorerens formue</b>		
<b>Cirkulerende andele i 1.000 stk.</b>		
Cirkulerende andele primo	11.140.016	7.428.288
Emissioner i året	1.360.327	4.135.609
Indløsninger i året	-281.820	-423.880
<b>I alt cirkulerende andele</b>	<b>12.218.524</b>	<b>11.140.016</b>
<b>Investorerens formue i 1.000 kr.</b>		
Investorerens formue primo	11.869.768	9.649.499
Udbetalt udlodning vedrørende foregående år	0	-345.411
Emissioner i året	1.558.141	4.773.438
Indløsninger i året	-321.795	-484.938
Emissionstillæg og indløsningsfradrag	1.523	-3.529
Overført fra resultatopgørelsen	1.589.979	-1.719.291
<b>I alt investorerens formue</b>	<b>14.697.616</b>	<b>11.869.768</b>

# Danmark KL

## Resultatopgørelse (i 1.000kr.)

Note	1. halvår 2023	1. halvår 2022
Renter og udbytter	36.054	34.612
Kursgevinster og -tab	37.731	-398.762
Andre indtægter	2	3
<b>I alt indtægter</b>	<b>73.787</b>	<b>-364.147</b>
1 Administrationsomkostninger	-7.225	-8.147
<b>Resultat før skat</b>	<b>66.562</b>	<b>-372.294</b>
Skat	-5.386	-5.203
<b>Halvårets nettoresultat</b>	<b>61.176</b>	<b>-377.497</b>

## Balance (i 1.000 kr.)

Note	30.06.2023	31.12.2022
<b>Aktiver</b>		
Likvide midler	8.301	3.225
Kapitalandele	1.263.310	1.331.439
Andre aktiver	12.595	549
<b>Aktiver i alt</b>	<b>1.284.205</b>	<b>1.335.213</b>
<b>Passiver</b>		
2 Investorerne formue	1.282.322	1.331.174
Anden gæld	1.883	4.039
<b>Passiver i alt</b>	<b>1.284.205</b>	<b>1.335.213</b>

## Noter

	1. halvår 2023	1. halvår 2022
<b>1. Administrationsomkostninger i 1.000 kr.</b>		
Porteføljeadministrationshonorar	-2.226	-2.559
Andel af fællesomkostninger	-1.364	-1.605
Distributionshonorar	-2.925	-3.023
Administration	-710	-960
<b>Administrationsomkostninger i alt</b>	<b>-7.225</b>	<b>-8.147</b>
<b>2. Investorerne formue</b>	<b>30.06.2023</b>	<b>31.12.2022</b>
<b>Cirkulerende andele i 1.000 stk.</b>		
Cirkulerende andele primo	725.542	667.573
Emissioner i året	66.069	112.335
Indløsninger i året	-20.600	-54.366
<b>I alt cirkulerende andele</b>	<b>771.011</b>	<b>725.542</b>
<b>Investorerne formue i 1.000 kr.</b>		
Investorerne formue primo	1.331.174	1.865.662
Udbetalt udlodning vedrørende foregående år	-184.728	-333.160
Emissioner i året	109.138	221.956
Indløsninger i året	-34.478	-99.685
Emissionstillæg og indløsningsfradrag	41	601
Foreslået udlodning	0	184.282
Overført til udlodning næste år	0	484
Overført fra resultatopgørelsen	61.176	-508.966
<b>I alt investorerne formue</b>	<b>1.282.322</b>	<b>1.331.174</b>
<b>3. Finansielle instrumenter (%)</b>	<b>30.06.2023</b>	<b>31.12.2022</b>
Børsnoterede finansielle instrumenter	97,8	100,0
Øvrige finansielle instrumenter	0,7	0,0
<b>I alt finansielle instrumenter</b>	<b>98,5</b>	<b>100,0</b>
Øvrige aktiver og passiver	1,5	0,0
<b>Formue i alt</b>	<b>100,0</b>	<b>100,0</b>

**Introduceret:** februar 1984

**Udbyttebetalende**

**SFDR kategori:** Artikel 8

**Porteføljeforvalter:** Nordea Investment Management AB, Danmark

**Fondskode:**

DK0010265859 Børsnoteret

DK0061542636 Unoteret (oktober 2021)

**Benchmark:** OMX Copenhagen Cap 100%

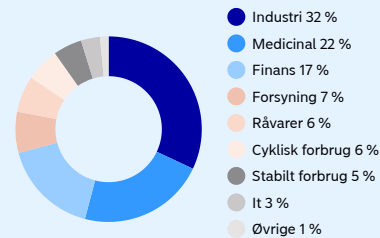
### Risikoklasse

1 2 3 **4** 5 6 7

Lav risiko  
Typisk lavt afkast

Høj risiko  
Typisk højt afkast

### Sektorfordeling



### Nøgletal

Afkast Danmark KL 1	4,5
Afkast Danmark KL 2	4,9
Tracking error Danmark KL 1	2,7
Active share	22,8

## Danmark KL 1

	1. halvår 2023	1. halvår 2022
<b>1. Administrationsomkostninger i 1.000 kr.</b>		
Andel af resultatet af fællesporteføljen	45.269	-238.030
Porteføljeadministrationshonorar	-1.505	-1.650
Andel af fællesomkostninger	-923	-1.035
Distributionshonorar	-2.925	-3.023
Administration	-479	-684
<b>Årets nettoresultat</b>	<b>39.436</b>	<b>-244.423</b>

	30.06.2023	31.12.2022
<b>2. Investorerens formue</b>		
<b>Cirkulerende andele i 1.000 stk.</b>		
Cirkulerende andele primo	484.070	421.053
Emissioner i året	41.811	83.741
Indløsninger i året	-3.200	-20.724
<b>I alt cirkulerende andele</b>	<b>522.681</b>	<b>484.070</b>
<b>Investorerens formue i 1.000 kr.</b>		
Investorerens formue primo	886.123	1.176.042
Udbetalt udlodning vedrørende foregående år	-120.979	-209.984
Emissioner i året	69.452	166.573
Indløsninger i året	-5.364	-36.873
Emissionstillæg og indløsningsfradrag	28	402
Foreslået udlodning	0	120.533
Overført til udlodning næste år	0	334
Overført fra resultatopgørelsen	39.436	-330.904
<b>I alt investorerens formue</b>	<b>868.696</b>	<b>886.123</b>

## Danmark KL 2

	1. halvår 2023	1. halvår 2022
<b>1. Administrationsomkostninger i 1.000 kr.</b>		
Andel af resultatet af fællesporteføljen	23.133	-131.320
Porteføljeadministrationshonorar	-720	-909
Andel af fællesomkostninger	-441	-570
Administration	-231	-276
<b>Årets nettoresultat</b>	<b>21.740</b>	<b>-133.074</b>

	30.06.2023	31.12.2022
<b>2. Investorerens formue</b>		
<b>Cirkulerende andele i 1.000 stk.</b>		
Cirkulerende andele primo	241.472	246.520
Emissioner i året	24.258	28.595
Indløsninger i året	-17.400	-33.642
<b>I alt cirkulerende andele</b>	<b>248.330</b>	<b>241.472</b>
<b>Investorerens formue i 1.000 kr.</b>		
Investorerens formue primo	445.050	689.620
Udbetalt udlodning vedrørende foregående år	-63.749	-123.176
Emissioner i året	39.686	55.384
Indløsninger i året	-29.114	-62.812
Emissionstillæg og indløsningsfradrag	12	199
Foreslået udlodning	0	63.749
Overført til udlodning næste år	0	150
Overført fra resultatopgørelsen	21.740	-178.062
<b>I alt investorerens formue</b>	<b>413.626</b>	<b>445.050</b>



# Danske Aktier Fokus KL

## Resultatopgørelse (i 1.000kr.)

Note	1. halvår 2023	1. halvår 2022
Renter og udbytter	42.064	35.624
Kursgevinster og -tab	34.549	-425.207
Andre indtægter	5	6
<b>I alt indtægter</b>	<b>76.618</b>	<b>-389.577</b>
1 Administrationsomkostninger	-9.630	-9.792
<b>Resultat før skat</b>	<b>66.988</b>	<b>-399.369</b>
Skat	-6.296	-5.377
<b>Halvårets nettoresultat</b>	<b>60.692</b>	<b>-404.745</b>

## Balance (i 1.000 kr.)

Note	30.06.2023	31.12.2022
<b>Aktiver</b>		
Likvide midler	5.999	7.008
Kapitalandele	1.507.310	1.510.181
Andre aktiver	5.416	615
<b>Aktiver i alt</b>	<b>1.518.725</b>	<b>1.517.804</b>
<b>Passiver</b>		
2 Investorerens formue	1.515.947	1.508.213
Anden gæld	2.777	9.591
<b>Passiver i alt</b>	<b>1.518.725</b>	<b>1.517.804</b>

## Noter

	1. halvår 2023	1. halvår 2022
<b>1. Administrationsomkostninger i 1.000 kr.</b>		
Porteføljeforvaltningshonorar	-2.638	-2.694
Andel af fællesomkostninger	-1.617	-1.690
Distributionshonorar	-3.484	-3.324
Administration	-1.891	-2.083
<b>Administrationsomkostninger i alt</b>	<b>-9.630</b>	<b>-9.792</b>
<b>2. Investorerens formue</b>	<b>30.06.2023</b>	<b>31.12.2022</b>
<b>Cirkulerende andele i 1.000 stk.</b>		
Cirkulerende andele primo	859.881	739.813
Emissioner i året	31.341	160.554
Indløsninger i året	-11.800	-40.486
<b>I alt cirkulerende andele</b>	<b>879.422</b>	<b>859.881</b>
<b>Investorerens formue i 1.000 kr.</b>		
Investorerens formue primo	1.508.213	1.937.707
Udbetalt udlodning vedrørende foregående år	-86.759	-318.187
Emissioner i året	54.724	298.308
Indløsninger i året	-20.488	-74.339
Emissionstillæg og indløsningsfradrag	-434	67
Foreslået udlodning	0	85.083
Overført til udlodning næste år	0	740
Overført fra resultatopgørelsen	60.692	-421.167
<b>I alt investorerens formue</b>	<b>1.515.947</b>	<b>1.508.213</b>
<b>3. Finansielle instrumenter (%)</b>	<b>30.06.2023</b>	<b>31.12.2022</b>
Børsnoterede finansielle instrumenter	98,5	100,1
Øvrige finansielle instrumenter	0,9	0,0
<b>I alt finansielle instrumenter</b>	<b>99,4</b>	<b>100,1</b>
Øvrige aktiver og passiver	0,6	-0,1
<b>Formue i alt</b>	<b>100,0</b>	<b>100,0</b>

**Introduceret:** september 2005

**Udbyttebetalende**

**SFDR kategori:** Artikel 8

**Porteføljeforvalter:** Nordea Investment Management AB, Danmark

**Fondskode:**

DK0060012466 Børsnoteret

DK0061542719 Unoteret (oktober 2021)

**Benchmark:** OMX Copenhagen Cap 100%

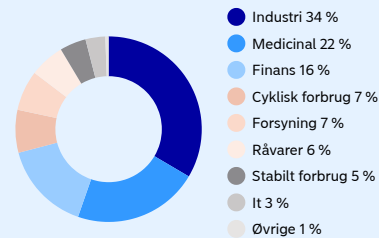
### Risikoklasse

1 2 3 **4** 5 6 7

Lav risiko  
Typisk lavt afkast

Høj risiko  
Typisk højt afkast

### Sektorfordeling



### Nøgletal

Afkast Danske Aktier Fokus KL 1	3,9
Afkast Danske Aktier Fokus KL 2	4,2
Tracking error Danske Aktier Fokus KL 1	3,2
Active share	27,3

## Danske Aktier Fokus KL 1

	1. halvår 2023	1. halvår 2022
<b>1. Administrationsomkostninger i 1.000 kr.</b>		
Andel af resultatet af fællesporteføljen	50.461	-282.993
Porteføljeadministrationshonorar	-1.910	-1.931
Andel af fællesomkostninger	-1.170	-1.211
Distributionshonorar	-3.484	-3.324
Administration	-1.527	-1.718
<b>Årets nettoresultat</b>	<b>42.370</b>	<b>-291.177</b>

### 2. Investorerens formue

	30.06.2023	31.12.2022
<b>Cirkulerende andele i 1.000 stk.</b>		
Cirkulerende andele primo	617.400	538.871
Emissioner i året	25.001	100.084
Indløsninger i året	-4.400	-21.556
<b>I alt cirkulerende andele</b>	<b>638.001</b>	<b>617.400</b>
<b>Investorerens formue i 1.000 kr.</b>		
Investorerens formue primo	1.080.905	1.410.746
Udbetalt udlodning vedrørende foregående år	-60.329	-229.976
Emissioner i året	44.039	180.762
Indløsninger i året	-7.633	-38.306
Emissionstillæg og indløsningsfradrag	-313	46
Foreslået udlodning	0	58.653
Overført til udlodning næste år	0	573
Overført fra resultatopgørelsen	42.370	-301.593
<b>I alt investorerens formue</b>	<b>1.099.040</b>	<b>1.080.905</b>

## Danske Aktier Fokus KL 2

	1. halvår 2023	1. halvår 2022
<b>1. Administrationsomkostninger i 1.000 kr.</b>		
Andel af resultatet af fællesporteføljen	19.861	-111.961
Porteføljeadministrationshonorar	-729	-763
Andel af fællesomkostninger	-447	-479
Administration	-364	-366
<b>Årets nettoresultat</b>	<b>18.322</b>	<b>-113.569</b>

### 2. Investorerens formue

	30.06.2023	31.12.2022
<b>Cirkulerende andele i 1.000 stk.</b>		
Cirkulerende andele primo	242.481	200.942
Emissioner i året	6.340	60.469
Indløsninger i året	-7.400	-18.930
<b>I alt cirkulerende andele</b>	<b>241.421</b>	<b>242.481</b>
<b>Investorerens formue i 1.000 kr.</b>		
Investorerens formue primo	427.308	526.961
Udbetalt udlodning vedrørende foregående år	-26.430	-88.211
Emissioner i året	10.684	117.546
Indløsninger i året	-12.855	-36.033
Emissionstillæg og indløsningsfradrag	-121	21
Foreslået udlodning	0	26.430
Overført til udlodning næste år	0	167
Overført fra resultatopgørelsen	18.322	-119.574
<b>I alt investorerens formue</b>	<b>416.908</b>	<b>427.308</b>

# Emerging Markets Enhanced KL

## Resultatopgørelse (i 1.000kr.)

Note	1. halvår 2023	1. halvår 2022
Renter og udbytter	20.247	16.870
Kursgevinster og -tab	11.255	-115.924
<b>I alt indtægter</b>	<b>31.502</b>	<b>-99.054</b>
1 Administrationsomkostninger	-2.505	-2.342
<b>Resultat før skat</b>	<b>28.996</b>	<b>-101.397</b>
Skat	-2.210	-1.734
<b>Halvårets nettoresultat</b>	<b>26.787</b>	<b>-103.130</b>

## Balance (i 1.000 kr.)

Note	30.06.2023	31.12.2022
<b>Aktiver</b>		
Likvide midler	27.966	19.115
Kapitalandele	1.026.130	841.982
Afledte finansielle instrumenter	168	0
Andre aktiver	19.954	3.284
<b>Aktiver i alt</b>	<b>1.074.218</b>	<b>864.381</b>
<b>Passiver</b>		
2 Investorerens formue	1.059.336	862.046
Afledte finansielle instrumenter	0	272
Anden gæld	14.882	2.063
<b>Passiver i alt</b>	<b>1.074.218</b>	<b>864.381</b>

## Noter

	1. halvår 2023	1. halvår 2022
<b>1. Administrationsomkostninger i 1.000 kr.</b>		
Porteføljeforvaltningshonorar	-758	-725
Andel af fællesomkostninger	-464	-455
Distributionshonorar	-501	-426
Administration	-782	-737
<b>Administrationsomkostninger i alt</b>	<b>-2.505</b>	<b>-2.342</b>

	30.06.2023	31.12.2022
<b>2. Investorerens formue</b>		

	30.06.2023	31.12.2022
<b>Cirkulerende andele i 1.000 stk.</b>		
Cirkulerende andele primo	907.265	891.751
Emissioner i året	224.815	106.894
Indløsninger i året	-39.944	-91.380
<b>I alt cirkulerende andele</b>	<b>1.092.137</b>	<b>907.265</b>

	30.06.2023	31.12.2022
<b>Investorerens formue i 1.000 kr.</b>		
Investorerens formue primo	862.046	1.016.026
Udbetalt udlodning vedrørende foregående år	-8.559	-24.479
Emissioner i året	218.234	109.557
Indløsninger i året	-39.842	-94.885
Emissionstillæg og indløsningsfradrag	670	-1.081
Foreslået udlodning	0	7.804
Overført til udlodning næste år	0	458
Overført fra resultatopgørelsen	26.787	-151.355
<b>I alt investorerens formue</b>	<b>1.059.336</b>	<b>862.046</b>

	30.06.2023	31.12.2022
<b>3. Finansielle instrumenter (%)</b>		
Børsnoterede finansielle instrumenter	96,9	97,6
<b>I alt finansielle instrumenter</b>	<b>96,9</b>	<b>97,6</b>
Øvrige aktiver og passiver	3,1	2,4
<b>Formue i alt</b>	<b>100,0</b>	<b>100,0</b>

**Introduceret:** juni 2018

**Udbyttebetalende**

**SFDR kategori:** Artikel 6

**Porteføljeforvalter:** Nordea Investment Management AB, Danmark

**Fondskode:**

DK0060950111 Børsnoteret

DK0061543014 Unoteret (oktober 2021)

**Benchmark:** MSCI Emerging Markets net return 100%

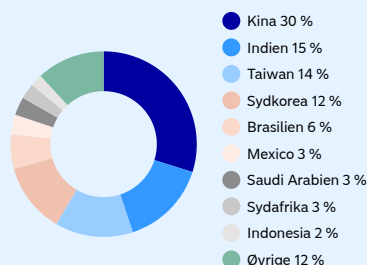
### Risikoklasse



Lav risiko  
Typisk lavt afkast

Høj risiko  
Typisk højt afkast

### Landefordeling



### Nøgletal

Afkast Emerging Markets Enhanced KL 1	2,9
Afkast Emerging Markets Enhanced KL 2	3,0
Tracking error Emerging Markets Enhanced KL 1	2,0
Active share	43,3

### Supplerende information om aktieudlån afgivet i henhold til ESMAS retningslinjer og Regulation on Securities Financing Transactions (RSFT)

Nedenstående information er opgjort pr. 30.06.2023. Monetære beløb udtrykkes i fondens basisvaluta i 1.000 DKK, medmindre andet er angivet.

Afdelingen har ikke foretaget udlån eller lån af aktier i regnskabsperioden. Afdelingen har ikke indgået total return swap aftaler, købs- og tilbagesalgsaftaler eller udlån vedrørende sikkerhedsstillelser.

#### Derivater

Den underliggende eksponering opnået gennem futures	2023	2022
Solgte aktiefutures	0	0
Købte aktiefutures	24.177	17.047
Solgte valutafutures	0	0
Solgte rentefutures	0	0
Købte valutafutures	0	0
Købte rentefutures	0	0

#### Modparter til derivattransaktioner

BofA Securities Europe SA  
Citigroup Global Markets Europe AG  
Goldman Sachs Bank Europe SE  
JP Morgan AG  
JP Morgan SE  
Morgan Stanley Europe SE

## Emerging Markets Enhanced KL 1

	1. halvår 2023	1. halvår 2022
<b>1. Administrationsomkostninger i 1.000 kr.</b>		
Andel af resultatet af fællesporteføljen	14.652	-46.112
Porteføljeforvaltningshonorar	-384	-346
Andel af fællesomkostninger	-236	-217
Distributionshonorar	-501	-426
Administration	-574	-522
<b>Årets nettoresultat</b>	<b>12.957</b>	<b>-47.622</b>

**2. Investorerens formue** **30.06.2023** **31.12.2022**

<b>Cirkulerende andele i 1.000 stk.</b>		
Cirkulerende andele primo	422.785	430.428
Emissioner i året	150.251	66.637
Indløsninger i året	-39.944	-74.280
<b>I alt cirkulerende andele</b>	<b>533.093</b>	<b>422.785</b>

<b>Investorerens formue i 1.000 kr.</b>		
Investorerens formue primo	401.040	490.221
Udbetalt udlodning vedrørende foregående år	-3.686	-11.363
Emissioner i året	145.800	67.612
Indløsninger i året	-39.842	-78.532
Emissionstillæg og indløsningsfradrag	340	-554
Foreslået udlodning	0	2.959
Overført til udlodning næste år	0	175
Overført fra resultatopgørelsen	12.957	-69.477
<b>I alt investorerens formue</b>	<b>516.609</b>	<b>401.040</b>

## Emerging Markets Enhanced KL 2

	1. halvår 2023	1. halvår 2022
<b>1. Administrationsomkostninger i 1.000 kr.</b>		
Andel af resultatet af fællesporteføljen	14.640	-54.675
Porteføljeforvaltningshonorar	-374	-379
Andel af fællesomkostninger	-229	-238
Administration	-208	-216
<b>Årets nettoresultat</b>	<b>13.830</b>	<b>-55.508</b>

**2. Investorerens formue** **30.06.2023** **31.12.2022**

<b>Cirkulerende andele i 1.000 stk.</b>		
Cirkulerende andele primo	484.480	461.323
Emissioner i året	74.563	40.258
Indløsninger i året	0	-17.100
<b>I alt cirkulerende andele</b>	<b>559.044</b>	<b>484.480</b>

<b>Investorerens formue i 1.000 kr.</b>		
Investorerens formue primo	461.006	525.805
Udbetalt udlodning vedrørende foregående år	-4.873	-13.116
Emissioner i året	72.434	41.946
Indløsninger i året	0	-16.353
Emissionstillæg og indløsningsfradrag	330	-527
Foreslået udlodning	0	4.845
Overført til udlodning næste år	0	284
Overført fra resultatopgørelsen	13.830	-81.877
<b>I alt investorerens formue</b>	<b>542.727</b>	<b>461.006</b>

# Emerging Markets KL

## Resultatopgørelse (i 1.000kr.)

Note	1. halvår 2023	1. halvår 2022
Renter og udbytter	59.101	62.438
Kursgevinster og -tab	147.647	-457.368
Andre indtægter	0	5
<b>I alt indtægter</b>	<b>206.748</b>	<b>-394.925</b>
1 Administrationsomkostninger	-21.778	-24.320
<b>Resultat før skat</b>	<b>184.970</b>	<b>-419.245</b>
Skat	-6.993	-6.499
<b>Halvårets nettoresultat</b>	<b>177.976</b>	<b>-425.744</b>

## Balance (i 1.000 kr.)

Note	30.06.2023	31.12.2022
<b>Aktiver</b>		
Likvide midler	28.347	52.696
Kapitalandele	2.794.500	2.639.339
Afledte finansielle instrumenter	171	0
Andre aktiver	21.359	19.496
<b>Aktiver i alt</b>	<b>2.844.377</b>	<b>2.711.531</b>
<b>Passiver</b>		
2 Investorerens formue	2.838.659	2.686.546
Afledte finansielle instrumenter	0	682
Anden gæld	5.718	24.303
<b>Passiver i alt</b>	<b>2.844.377</b>	<b>2.711.531</b>

## Noter

	1. halvår 2023	1. halvår 2022
<b>1. Administrationsomkostninger i 1.000 kr.</b>		
Porteføljeforvaltningshonorar	-4.928	-5.511
Andel af fællesomkostninger	-3.020	-3.457
Distributionshonorar	-1.669	-1.987
Administration	-12.161	-13.366
<b>Administrationsomkostninger i alt</b>	<b>-21.778</b>	<b>-24.320</b>
<b>2. Investorerens formue</b>	<b>30.06.2023</b>	<b>31.12.2022</b>
<b>Cirkulerende andele i 1.000 stk.</b>		
Cirkulerende andele primo	2.248.378	2.241.355
Emissioner i året	117.420	252.580
Indløsninger i året	-44.500	-245.557
<b>I alt cirkulerende andele</b>	<b>2.321.298</b>	<b>2.248.378</b>
<b>Investorerens formue i 1.000 kr.</b>		
Investorerens formue primo	2.686.546	3.484.083
Udbetalt udlodning vedrørende foregående år	-114.799	-261.911
Emissioner i året	144.577	348.344
Indløsninger i året	-55.641	-326.229
Emissionstillæg og indløsningsfradrag	0	-5.000
Foreslået udlodning	0	113.209
Overført til udlodning næste år	0	2.217
Overført fra resultatopgørelsen	177.976	-668.168
<b>I alt investorerens formue</b>	<b>2.838.659</b>	<b>2.686.546</b>
<b>3. Finansielle instrumenter (%)</b>	<b>30.06.2023</b>	<b>31.12.2022</b>
Børsnoterede finansielle instrumenter	98,5	98,2
<b>I alt finansielle instrumenter</b>	<b>98,5</b>	<b>98,2</b>
Øvrige aktiver og passiver	1,5	1,8
<b>Formue i alt</b>	<b>100,0</b>	<b>100,0</b>

**Introduceret:** november 2004

**Udbyttebetalende**

**SFDR kategori:** Artikel 8

**Porteføljeforvalter:** Nordea Investment Management AB, Danmark

**Fondskode:**

DK0010308170 Børsnoteret

DK0061542982 Unoteret (oktober 2021)

**Benchmark:** MSCI Emerging Markets net return 100%

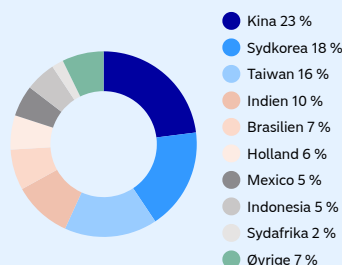
### Risikoklasse

1 2 3 **4** 5 6 7

Lav risiko  
Typisk lavt afkast

Høj risiko  
Typisk højt afkast

### Landefordeling



### Nøgletal

Afkast Emerging Markets KL 1	6,5
Afkast Emerging Markets KL 2	6,9
Tracking error Emerging Markets KL 1	4,9
Active share	70,7

### Supplerende information om aktieudlån afgivet i henhold til ESMAS retningslinjer og Regulation on Securities Financing Transactions (RSFT)

Nedenstående information er opgjort pr. 30.06.2023. Monetære beløb udtrykkes i fondens basisvaluta i 1.000 DKK, medmindre andet er angivet.

Afdelingen har ikke foretaget udlån eller lån af aktier i regnskabsperioden. Afdelingen har ikke indgået total return swap aftaler, købs- og tilbagesalgsaftaler eller udlån vedrørende sikkerhedsstillelser.

#### Derivater

Den underliggende eksponering opnået gennem futures	2023	2022
Solgte aktiefutures	0	0
Købte aktiefutures	22.475	42.784
Solgte valutafutures	0	0
Solgte rentefutures	0	0
Købte valutafutures	0	0
Købte rentefutures	0	0

#### Modparter til derivattransaktioner

BofA Securities Europe SA  
Goldman Sachs Bank Europe SE  
JP Morgan AG  
JP Morgan SE  
Morgan Stanley Europe SE

## Emerging Markets KL 1

	1. halvår 2023	1. halvår 2022
<b>1. Administrationsomkostninger i 1.000 kr.</b>		
Andel af resultatet af fællesporteføljen	193.412	-387.896
Porteføljeadministrationshonorar	-4.770	-5.321
Andel af fællesomkostninger	-2.923	-3.338
Distributionshonorar	-1.669	-1.987
Administration	-12.062	-13.249
<b>Årets nettoresultat</b>	<b>171.987</b>	<b>-411.791</b>

**2. Investorerens formue** **30.06.2023** **31.12.2022**

<b>Cirkulerende andele i 1.000 stk.</b>		
Cirkulerende andele primo	2.176.583	2.161.562
Emissioner i året	102.202	252.078
Indløsninger i året	-41.000	-237.057
<b>I alt cirkulerende andele</b>	<b>2.237.785</b>	<b>2.176.583</b>

<b>Investorerens formue i 1.000 kr.</b>		
Investorerens formue primo	2.600.106	3.359.827
Udbetalt udlodning vedrørende foregående år	-110.419	-252.256
Emissioner i året	126.049	347.659
Indløsninger i året	-51.503	-315.514
Emissionstillæg og indløsningsfradrag	0	-4.826
Foreslået udlodning	0	108.829
Overført til udlodning næste år	0	2.155
Overført fra resultatopgørelsen	171.987	-645.768
<b>I alt investorerens formue</b>	<b>2.736.219</b>	<b>2.600.106</b>

## Emerging Markets KL 2

	1. halvår 2023	1. halvår 2022
<b>1. Administrationsomkostninger i 1.000 kr.</b>		
Andel af resultatet af fællesporteføljen	6.342	-13.527
Porteføljeadministrationshonorar	-158	-189
Andel af fællesomkostninger	-97	-119
Administration	-98	-117
<b>Årets nettoresultat</b>	<b>5.989</b>	<b>-13.953</b>

**2. Investorerens formue** **30.06.2023** **31.12.2022**

<b>Cirkulerende andele i 1.000 stk.</b>		
Cirkulerende andele primo	71.795	79.793
Emissioner i året	15.218	502
Indløsninger i året	-3.500	-8.500
<b>I alt cirkulerende andele</b>	<b>83.513</b>	<b>71.795</b>

<b>Investorerens formue i 1.000 kr.</b>		
Investorerens formue primo	86.440	124.257
Udbetalt udlodning vedrørende foregående år	-4.379	-9.655
Emissioner i året	18.528	685
Indløsninger i året	-4.138	-10.715
Emissionstillæg og indløsningsfradrag	0	-173
Foreslået udlodning	0	4.379
Overført til udlodning næste år	0	62
Overført fra resultatopgørelsen	5.989	-22.400
<b>I alt investorerens formue</b>	<b>102.440</b>	<b>86.440</b>



# Emerging Stars KL

## Resultatopgørelse (i 1.000kr.)

Note	1. halvår 2023	1. halvår 2022
Renter og udbytter	22.159	28.509
Kursgevinster og -tab	28.056	-443.569
<b>I alt indtægter</b>	<b>50.215</b>	<b>-415.060</b>
1 Administrationsomkostninger	-8.998	-11.056
<b>Resultat før skat</b>	<b>41.218</b>	<b>-426.115</b>
Skat	-2.534	-2.495
<b>Halvårets nettoresultat</b>	<b>38.683</b>	<b>-428.610</b>

## Balance (i 1.000 kr.)

Note	30.06.2023	31.12.2022
<b>Aktiver</b>		
Likvide midler	37.614	31.705
Kapitalandele	1.519.682	1.412.727
Andre aktiver	22.162	7.236
<b>Aktiver i alt</b>	<b>1.579.457</b>	<b>1.451.668</b>
<b>Passiver</b>		
2 Investorerens formue	1.560.654	1.438.149
Anden gæld	18.803	13.520
<b>Passiver i alt</b>	<b>1.579.457</b>	<b>1.451.668</b>

## Noter

	1. halvår 2023	1. halvår 2022
<b>1. Administrationsomkostninger i 1.000 kr.</b>		
Porteføljeforvaltningshonorar	-2.673	-3.344
Andel af fællesomkostninger	-1.638	-2.097
Distributionshonorar	-2.619	-3.004
Administration	-2.067	-2.610
<b>Administrationsomkostninger i alt</b>	<b>-8.998</b>	<b>-11.056</b>
<b>2. Investorerens formue</b>	<b>30.06.2023</b>	<b>31.12.2022</b>
<b>Cirkulerende andele i 1.000 stk.</b>		
Cirkulerende andele primo	1.907.109	2.061.287
Emissioner i året	155.184	129.043
Indløsninger i året	-43.335	-283.222
<b>I alt cirkulerende andele</b>	<b>2.018.957</b>	<b>1.907.109</b>
<b>Investorerens formue i 1.000 kr.</b>		
Investorerens formue primo	1.438.149	2.371.833
Udbetalt udlodning vedrørende foregående år	-10.084	-278.588
Emissioner i året	130.055	125.331
Indløsninger i året	-36.693	-261.988
Emissionstillæg og indløsningsfradrag	543	697
Foreslået udlodning	0	9.955
Overført til udlodning næste år	0	111
Overført fra resultatopgørelsen	38.683	-529.203
<b>I alt investorerens formue</b>	<b>1.560.654</b>	<b>1.438.149</b>
<b>3. Finansielle instrumenter (%)</b>	<b>30.06.2023</b>	<b>31.12.2022</b>
Børsnoterede finansielle instrumenter	97,4	98,2
<b>I alt finansielle instrumenter</b>	<b>97,4</b>	<b>98,2</b>
Øvrige aktiver og passiver	2,6	1,8
<b>Formue i alt</b>	<b>100,0</b>	<b>100,0</b>

**Introduceret:** april 2015

**Udbyttebetalende**

**SFDR kategori:** Artikel 8

**Porteføljeforvalter:** Nordea Investment Management AB, Danmark

**Fondskode:**

DK0060586394 Børsnoteret

DK0061543287 Unoteret (oktober 2021)

DK0061415957 Unoteret (december 2020)

**Benchmark:** MSCI Emerging Markets net return 100%

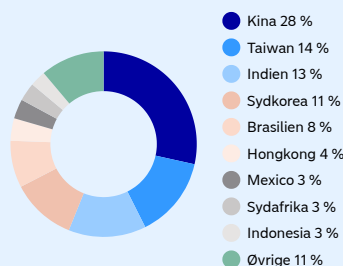
## Risikoklasse

1 2 3 **4** 5 6 7

Lav risiko  
Typisk lavt afkast

Høj risiko  
Typisk højt afkast

## Landefordeling



## Nøgletal

Afkast Emerging Stars KL 1	2,5
Afkast Emerging Stars KL 2	2,9
Afkast Emerging Stars KL 3	2,9
Tracking error Emerging Stars KL 1	5,3
Tracking error Emerging Stars KL 3	5,0
Active share	75,8

## Emerging Stars KL 1

	1. halvår 2023	1. halvår 2022
<b>1. Administrationsomkostninger i 1.000 kr.</b>		
Andel af resultatet af fællesporteføljen	22.405	-188.734
Porteføljeforvaltningshonorar	-1.271	-1.504
Andel af faellesomkostninger	-779	-943
Distributionshonorar	-2.619	-3.004
Administration	-1.144	-1.434
<b>Årets nettoresultat</b>	<b>16.593</b>	<b>-195.619</b>

**2. Investorenes formue** 30.06.2023 31.12.2022

	30.06.2023	31.12.2022
<b>Cirkulerende andele i 1.000 stk.</b>		
Cirkulerende andele primo	962.756	993.234
Emissioner i året	73.823	93.458
Indløsninger i året	-15.800	-123.937
<b>I alt cirkulerende andele</b>	<b>1.020.779</b>	<b>962.756</b>

	30.06.2023	31.12.2022
<b>Investorenes formue i 1.000 kr.</b>		
Investorenes formue primo	661.724	1.040.448
Udbetalt udlodning vedrørende foregående år	-1.733	-121.094
Emissioner i året	62.464	95.882
Indløsninger i året	-13.649	-115.257
Emissionstillæg og indløsningsfradrag	260	307
Foreslået udlodning	0	1.598
Overført til udlodning næste år	0	4
Overført fra resultatopgørelsen	16.593	-240.165
<b>I alt investorenes formue</b>	<b>725.659</b>	<b>661.724</b>

## Emerging Stars KL 2

	1. halvår 2023	1. halvår 2022
<b>1. Administrationsomkostninger i 1.000 kr.</b>		
Andel af resultatet af fællesporteføljen	24.253	-222.656
Porteføljeforvaltningshonorar	-1.350	-1.789
Andel af faellesomkostninger	-827	-1.122
Administration	-889	-1.143
<b>Årets nettoresultat</b>	<b>21.187</b>	<b>-226.710</b>

**2. Investorenes formue** 30.06.2023 31.12.2022

	30.06.2023	31.12.2022
<b>Cirkulerende andele i 1.000 stk.</b>		
Cirkulerende andele primo	896.924	1.037.985
Emissioner i året	73.123	13.701
Indløsninger i året	-25.500	-154.762
<b>I alt cirkulerende andele</b>	<b>944.548</b>	<b>896.924</b>

	30.06.2023	31.12.2022
<b>Investorenes formue i 1.000 kr.</b>		
Investorenes formue primo	748.297	1.304.409
Udbetalt udlodning vedrørende foregående år	-8.075	-154.078
Emissioner i året	62.707	13.847
Indløsninger i året	-21.807	-143.675
Emissionstillæg og indløsningsfradrag	272	375
Foreslået udlodning	0	8.072
Overført til udlodning næste år	0	74
Overført fra resultatopgørelsen	21.187	-280.727
<b>I alt investorenes formue</b>	<b>802.582</b>	<b>748.297</b>

## Emerging Stars KL 3

	1. halvår 2023	1. halvår 2022
<b>1. Administrationsomkostninger i 1.000 kr.</b>		
Andel af resultatet af fællesporteføljen	1.022	-6.165
Porteføljeforvaltningshonorar	-52	-50
Andel af faellesomkostninger	-32	-32
Administration	-34	-34
<b>Årets nettoresultat</b>	<b>904</b>	<b>-6.281</b>

**2. Investorenes formue** 30.06.2023 31.12.2022

	30.06.2023	31.12.2022
<b>Cirkulerende andele i 1.000 stk.</b>		
Cirkulerende andele primo	47.429	30.068
Emissioner i året	8.237	21.885
Indløsninger i året	-2.035	-4.524
<b>I alt cirkulerende andele</b>	<b>53.631</b>	<b>47.429</b>

	30.06.2023	31.12.2022
<b>Investorenes formue i 1.000 kr.</b>		
Investorenes formue primo	28.127	26.975
Udbetalt udlodning vedrørende foregående år	-276	-3.416
Emissioner i året	4.884	15.602
Indløsninger i året	-1.236	-3.056
Emissionstillæg og indløsningsfradrag	10	16
Foreslået udlodning	0	285

Overført til udlodning næste år	0	32
Overført fra resultatopgørelsen	904	-8.311
<b>I alt investorenes formue</b>	<b>32.413</b>	<b>28.127</b>

# Europe Enhanced KL

## Resultatopgørelse (i 1.000kr.)

Note	1. halvår 2023	1. halvår 2022
Renter og udbytter	13.713	13.696
Kursgevinster og -tab	43.181	-105.557
Andre indtægter	0	1
<b>I alt indtægter</b>	<b>56.894</b>	<b>-91.860</b>
1 Administrationsomkostninger	-885	-934
<b>Resultat før skat</b>	<b>56.008</b>	<b>-92.794</b>
Skat	-971	-863
<b>Halvårets nettoresultat</b>	<b>55.037</b>	<b>-93.657</b>

## Balance (i 1.000 kr.)

Note	30.06.2023	31.12.2022
<b>Aktiver</b>		
Likvide midler	7.879	9.898
Kapitalandele	547.337	436.610
Afledte finansielle instrumenter	88	0
Andre aktiver	7.601	9.365
<b>Aktiver i alt</b>	<b>562.906</b>	<b>455.873</b>
<b>Passiver</b>		
2 Investorerens formue	562.669	455.613
Afledte finansielle instrumenter	0	125
Anden gæld	237	135
<b>Passiver i alt</b>	<b>562.906</b>	<b>455.873</b>

## Noter

	1. halvår 2023	1. halvår 2022
<b>1. Administrationsomkostninger i 1.000 kr.</b>		
Porteføljeforvaltningshonorar	-382	-408
Andel af fællesomkostninger	-234	-256
Distributionshonorar	-136	-135
Administration	-133	-136
<b>Administrationsomkostninger i alt</b>	<b>-885</b>	<b>-934</b>

	30.06.2023	31.12.2022
<b>2. Investorerens formue</b>		

<b>Cirkulerende andele i 1.000 stk.</b>		
Cirkulerende andele primo	409.622	492.952
Emissioner i året	82.254	54.464
Indløsninger i året	-8.050	-137.794
<b>I alt cirkulerende andele</b>	<b>483.826</b>	<b>409.622</b>

<b>Investorerens formue i 1.000 kr.</b>		
Investorerens formue primo	455.613	650.250
Udbetalt udlodning vedrørende foregående år	-33.310	-29.191
Emissioner i året	94.423	60.165
Indløsninger i året	-9.235	-155.094
Emissionstillæg og indløsningsfradrag	140	887
Foreslået udlodning	0	32.936
Overført til udlodning næste år	0	201
Overført fra resultatopgørelsen	55.037	-104.540
<b>I alt investorerens formue</b>	<b>562.669</b>	<b>455.613</b>

<b>3. Finansielle instrumenter (%)</b>	30.06.2023	31.12.2022
Børsnoterede finansielle instrumenter	97,3	95,8
<b>I alt finansielle instrumenter</b>	<b>97,3</b>	<b>95,8</b>
Øvrige aktiver og passiver	2,7	4,2
<b>Formue i alt</b>	<b>100,0</b>	<b>100,0</b>

**Introduceret:** april 2018

**Udbyttebetalende**

**SFDR kategori:** Artikel 6

**Porteføljeforvalter:** Nordea Investment Management AB, Danmark

**Fondskode:**

DK0060949964 Børsnoteret

DK0061543527 Unoteret (oktober 2021)

**Benchmark:** MSCI Europe net return 100%

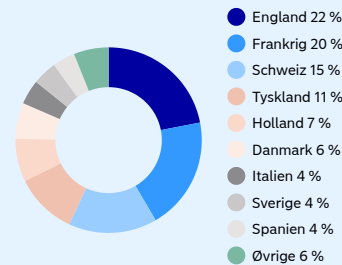
### Risikoklasse

1 2 3 **4** 5 6 7

Lav risiko  
Typisk lavt afkast

Høj risiko  
Typisk højt afkast

### Landefordeling



### Nøgletal

Afkast Europe Enhanced KL 1	11,9
Afkast Europe Enhanced KL 2	12,1
Tracking error Europe Enhanced KL 1	1,2
Active share	34,3

### Supplerende information om aktieudlån afgivet i henhold til ESMAS retningslinjer og Regulation on Securities Financing Transactions (RSFT)

Nedenstående information er opgjort pr. 30.06.2023. Monetære beløb udtrykkes i fondens basisvaluta i 1.000 DKK, medmindre andet er angivet.

Afdelingen har ikke foretaget udlån eller lån af aktier i regnskabsperioden. Afdelingen har ikke indgået total return swap aftaler, købs- og tilbagesalgsaftaler eller udlån vedrørende sikkerhedsstillelser.

#### Derivater

Den underliggende eksponering opnået gennem futures	2023	2022
Solgte aktiefutures	0	0
Købte aktiefutures	7.425	8.673
Solgte valutafutures	0	0
Solgte rentefutures	0	0
Købte valutafutures	0	0
Købte rentefutures	0	0

#### Modparter til derivattransaktioner

Citigroup Global Markets Europe AG  
Goldman Sachs Bank Europe SE  
JP Morgan AG  
Morgan Stanley Europe SE  
UBS Europe SE

## Europe Enhanced KL 1

	1. halvår 2023	1. halvår 2022
<b>1. Administrationsomkostninger i 1.000 kr.</b>		
Andel af resultatet af fællesporteføljen	11.014	-17.237
Porteføljeadministrationshonorar	-75	-76
Andel af fællesomkostninger	-46	-48
Distributionshonorar	-136	-135
Administration	-33	-34
<b>Årets nettoresultat</b>	<b>10.725</b>	<b>-17.530</b>

	30.06.2023	31.12.2022
--	------------	------------

<b>2. Investorerens formue</b>		
<b>Cirkulerende andele i 1.000 stk.</b>		
Cirkulerende andele primo	81.252	88.195
Emissioner i året	14.431	9.056
Indløsninger i året	0	-16.000
<b>I alt cirkulerende andele</b>	<b>95.683</b>	<b>81.252</b>
<b>Investorerens formue i 1.000 kr.</b>		
Investorerens formue primo	90.173	116.276
Udbetalt udlodning vedrørende foregående år	-6.400	-5.142
Emissioner i året	16.592	10.147
Indløsninger i året	0	-18.192
Emissionstillæg og indløsningsfradrag	28	171
Foreslået udlodning	0	6.338
Overført til udlodning næste år	0	52
Overført fra resultatopgørelsen	10.725	-19.477
<b>I alt investorerens formue</b>	<b>111.117</b>	<b>90.173</b>

## Europe Enhanced KL 2

	1. halvår 2023	1. halvår 2022
<b>1. Administrationsomkostninger i 1.000 kr.</b>		
Andel af resultatet af fællesporteføljen	44.908	-75.486
Porteføljeadministrationshonorar	-308	-332
Andel af fællesomkostninger	-189	-208
Administration	-99	-102
<b>Årets nettoresultat</b>	<b>44.313</b>	<b>-76.128</b>

	30.06.2023	31.12.2022
--	------------	------------

<b>2. Investorerens formue</b>		
<b>Cirkulerende andele i 1.000 stk.</b>		
Cirkulerende andele primo	328.370	404.757
Emissioner i året	67.823	45.408
Indløsninger i året	-8.050	-121.794
<b>I alt cirkulerende andele</b>	<b>388.143</b>	<b>328.370</b>
<b>Investorerens formue i 1.000 kr.</b>		
Investorerens formue primo	365.441	533.974
Udbetalt udlodning vedrørende foregående år	-26.910	-24.050
Emissioner i året	77.831	50.018
Indløsninger i året	-9.235	-136.902
Emissionstillæg og indløsningsfradrag	112	716
Foreslået udlodning	0	26.598
Overført til udlodning næste år	0	149
Overført fra resultatopgørelsen	44.313	-85.063
<b>I alt investorerens formue</b>	<b>451.552</b>	<b>365.441</b>

# European Small Cap Stars KL

## Resultatopgørelse (i 1.000kr.)

Note	1. halvår 2023	1. halvår 2022
Renter og udbytter	2.093	2.967
Kursgevinster og -tab	-2.922	-61.367
<b>I alt indtægter</b>	<b>-830</b>	<b>-58.400</b>
1 Administrationsomkostninger	-653	-952
<b>Resultat før skat</b>	<b>-1.482</b>	<b>-59.352</b>
Skat	-102	-212
<b>Halvårets nettoresultat</b>	<b>-1.585</b>	<b>-59.564</b>

## Balance (i 1.000 kr.)

Note	30.06.2023	31.12.2022
<b>Aktiver</b>		
Likvide midler	4.103	3.253
Kapitalandele	97.498	119.143
Andre aktiver	2.533	331
<b>Aktiver i alt</b>	<b>104.133</b>	<b>122.727</b>
<b>Passiver</b>		
2 Investorerens formue	100.968	121.778
Anden gæld	3.165	949
<b>Passiver i alt</b>	<b>104.133</b>	<b>122.727</b>

## Noter

	1. halvår 2023	1. halvår 2022
<b>1. Administrationsomkostninger i 1.000 kr.</b>		
Porteføljeforvaltningshonorar	-195	-305
Andel af fællesomkostninger	-119	-192
Distributionshonorar	-182	-231
Administration	-157	-225
<b>Administrationsomkostninger i alt</b>	<b>-653</b>	<b>-952</b>
<b>2. Investorerens formue</b>	<b>30.06.2023</b>	<b>31.12.2022</b>
<b>Cirkulerende andele i 1.000 stk.</b>		
Cirkulerende andele primo	66.380	86.379
Emissioner i året	926	723
Indløsninger i året	-4.500	-20.722
<b>I alt cirkulerende andele</b>	<b>62.806</b>	<b>66.380</b>
<b>Investorerens formue i 1.000 kr.</b>		
Investorerens formue primo	121.778	237.748
Udbetalt udlodning vedrørende foregående år	-13.374	-20.258
Emissioner i året	1.670	1.601
Indløsninger i året	-7.476	-39.624
Emissionstillæg og indløsningsfradrag	-45	0
Foreslået udlodning	0	13.339
Overført til udlodning næste år	0	58
Overført fra resultatopgørelsen	-1.585	-71.085
<b>I alt investorerens formue</b>	<b>100.968</b>	<b>121.778</b>
<b>3. Finansielle instrumenter (%)</b>	<b>30.06.2023</b>	<b>31.12.2022</b>
Børsnoterede finansielle instrumenter	96,6	97,8
<b>I alt finansielle instrumenter</b>	<b>96,6</b>	<b>97,8</b>
Øvrige aktiver og passiver	3,4	2,2
<b>Formue i alt</b>	<b>100,0</b>	<b>100,0</b>

**Introduceret:** marts 1997

**Udbyttebetalende**

**SFDR kategori:** Artikel 8

**Porteføljeforvalter:** Nordea Investment Management AB, Danmark

**Fondskode:**

DK0015960983 Børsnoteret

DK0061543444 Unoteret (oktober 2021)

**Benchmark:** MSCI Europe Small Cap net return 100%

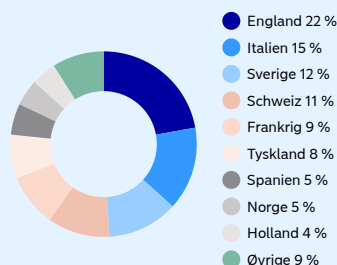
## Risikoklasse



Lav risiko  
Typisk lavt afkast

Høj risiko  
Typisk højt afkast

## Landefordeling



## Nøgletal

Afkast European Small Cap Stars KL 1	-2,6
Afkast European Small Cap Stars KL 2	-2,2
Tracking error European Small Cap Stars KL 1	5,5
Active share	92,8

## European Small Cap Stars KL 1

	1. halvår 2023	1. halvår 2022
<b>1. Administrationsomkostninger i 1.000 kr.</b>		
Andel af resultatet af fællesporteføljen	-738	-29.752
Porteføljeforvaltningshonorar	-122	-157
Andel af fællesomkostninger	-75	-99
Distributionshonorar	-182	-231
Administration	-124	-162
<b>Årets nettoresultat</b>	<b>-1.241</b>	<b>-30.401</b>

	30.06.2023	31.12.2022
<b>2. Investorerens formue</b>		
<b>Cirkulerende andele i 1.000 stk.</b>		
Cirkulerende andele primo	40.054	42.711
Emissioner i året	850	642
Indløsninger i året	-200	-3.300
<b>I alt cirkulerende andele</b>	<b>40.703</b>	<b>40.054</b>
<b>Investorerens formue i 1.000 kr.</b>		
Investorerens formue primo	73.278	117.459
Udbetalt udlodning vedrørende foregående år	-7.845	-9.909
Emissioner i året	1.535	1.421
Indløsninger i året	-331	-6.296
Emissionstillæg og indløsningsfradrag	-29	0
Foreslået udlodning	0	7.810
Overført til udlodning næste år	0	32
Overført fra resultatopgørelsen	-1.241	-37.240
<b>I alt investorerens formue</b>	<b>65.367</b>	<b>73.278</b>

## European Small Cap Stars KL 2

	1. halvår 2023	1. halvår 2022
<b>1. Administrationsomkostninger i 1.000 kr.</b>		
Andel af resultatet af fællesporteføljen	-193	-28.860
Porteføljeforvaltningshonorar	-73	-148
Andel af fællesomkostninger	-45	-93
Administration	-32	-63
<b>Årets nettoresultat</b>	<b>-343</b>	<b>-29.164</b>

	30.06.2023	31.12.2022
<b>2. Investorerens formue</b>		
<b>Cirkulerende andele i 1.000 stk.</b>		
Cirkulerende andele primo	26.327	43.668
Emissioner i året	76	81
Indløsninger i året	-4.300	-17.422
<b>I alt cirkulerende andele</b>	<b>22.103</b>	<b>26.327</b>
<b>Investorerens formue i 1.000 kr.</b>		
Investorerens formue primo	48.499	120.290
Udbetalt udlodning vedrørende foregående år	-5.529	-10.349
Emissioner i året	135	179
Indløsninger i året	-7.146	-33.329
Emissionstillæg og indløsningsfradrag	-16	0
Foreslået udlodning	0	5.529
Overført til udlodning næste år	0	25
Overført fra resultatopgørelsen	-343	-33.845
<b>I alt investorerens formue</b>	<b>35.600</b>	<b>48.499</b>

# European Stars KL

## Resultatopgørelse (i 1.000kr.)

Note	1. halvår 2023	1. halvår 2022
Renter og udbytter	13.374	13.497
Kursgevinster og -tab	46.268	-101.559
Andre indtægter	1	2
<b>I alt indtægter</b>	<b>59.643</b>	<b>-88.061</b>
1 Administrationsomkostninger	-2.572	-2.727
<b>Resultat før skat</b>	<b>57.071</b>	<b>-90.788</b>
Skat	-612	-461
<b>Halvårets nettoresultat</b>	<b>56.459</b>	<b>-91.248</b>

## Balance (i 1.000 kr.)

Note	30.06.2023	31.12.2022
<b>Aktiver</b>		
Likvide midler	17.595	4.138
Kapitalandele	465.142	412.084
Andre aktiver	12.882	1.631
<b>Aktiver i alt</b>	<b>495.618</b>	<b>417.853</b>
<b>Passiver</b>		
2 Investorerens formue	493.494	417.444
Anden gæld	2.125	409
<b>Passiver i alt</b>	<b>495.618</b>	<b>417.853</b>

## Noter

	1. halvår 2023	1. halvår 2022
<b>1. Administrationsomkostninger i 1.000 kr.</b>		
Porteføljeforvaltningshonorar	-805	-855
Andel af fællesomkostninger	-493	-536
Distributionshonorar	-770	-794
Administration	-503	-542
<b>Administrationsomkostninger i alt</b>	<b>-2.572</b>	<b>-2.727</b>
<b>2. Investorerens formue</b>	<b>30.06.2023</b>	<b>31.12.2022</b>
<b>Cirkulerende andele i 1.000 stk.</b>		
Cirkulerende andele primo	477.621	518.221
Emissioner i året	44.838	33.721
Indløsninger i året	-9.600	-74.322
<b>I alt cirkulerende andele</b>	<b>512.859</b>	<b>477.621</b>
<b>Investorerens formue i 1.000 kr.</b>		
Investorerens formue primo	417.444	608.958
Udbetalt udlodning vedrørende foregående år	-13.441	-90.217
Emissioner i året	41.946	30.447
Indløsninger i året	-9.078	-66.137
Emissionstillæg og indløsningsfradrag	164	411
Foreslået udlodning	0	13.387
Overført til udlodning næste år	0	306
Overført fra resultatopgørelsen	56.459	-79.712
<b>I alt investorerens formue</b>	<b>493.494</b>	<b>417.444</b>
<b>3. Finansielle instrumenter (%)</b>	<b>30.06.2023</b>	<b>31.12.2022</b>
Børsnoterede finansielle instrumenter	94,0	98,7
Øvrige finansielle instrumenter	0,2	0,0
<b>I alt finansielle instrumenter</b>	<b>94,2</b>	<b>98,7</b>
Øvrige aktiver og passiver	5,8	1,3
<b>Formue i alt</b>	<b>100,0</b>	<b>100,0</b>

**Introduceret:** september 1988

**Udbyttebetalende**

**SFDR kategori:** Artikel 8

**Porteføljeforvalter:** Nordea Investment Management AB, Danmark

**Fondskode:**

DK0010265693 Børsnoteret

DK0061543360 Unoteret (oktober 2021)

**Benchmark:** MSCI Europe net return 100%

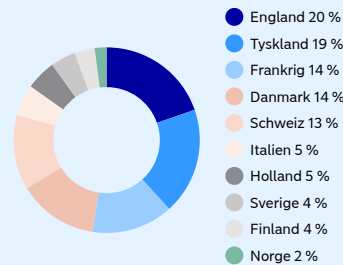
### Risikoklasse

1 2 3 **4** 5 6 7

Lav risiko  
Typisk lavt afkast

Høj risiko  
Typisk højt afkast

### Landefordeling



### Nøgletal

Afkast European Stars KL 1	13,3
Afkast European Stars KL 2	13,6
Tracking error European Stars KL 1	3,8
Active share	77,8



## European Stars KL 1

	1. halvår 2023	1. halvår 2022
<b>1. Administrationsomkostninger i 1.000 kr.</b>		
Andel af resultatet af fællesporteføljen	38.359	-57.059
Porteføljeforvaltningshonorar	-516	-547
Andel af fællesomkostninger	-316	-343
Distributionshonorar	-770	-794
Administration	-409	-446
<b>Årets nettoresultat</b>	<b>36.347</b>	<b>-59.189</b>

	30.06.2023	31.12.2022
--	------------	------------

<b>2. Investorerens formue</b>		
<b>Cirkulerende andele i 1.000 stk.</b>		
Cirkulerende andele primo	316.095	326.260
Emissioner i året	13.536	18.335
Indløsninger i året	-9.600	-28.500
<b>I alt cirkulerende andele</b>	<b>320.031</b>	<b>316.095</b>
<b>Investorerens formue i 1.000 kr.</b>		
Investorerens formue primo	275.638	383.160
Udbetalt udlodning vedrørende foregående år	-8.138	-56.894
Emissioner i året	12.622	16.811
Indløsninger i året	-9.078	-25.335
Emissionstillæg og indløsningsfradrag	104	266
Foreslået udlodning	0	8.218
Overført til udlodning næste år	0	181
Overført fra resultatopgørelsen	36.347	-50.770
<b>I alt investorerens formue</b>	<b>307.496</b>	<b>275.638</b>

## European Stars KL 2

	1. halvår 2023	1. halvår 2022
<b>1. Administrationsomkostninger i 1.000 kr.</b>		
Andel af resultatet af fællesporteføljen	20.672	-31.462
Porteføljeforvaltningshonorar	-289	-308
Andel af fællesomkostninger	-177	-193
Administration	-94	-96
<b>Årets nettoresultat</b>	<b>20.112</b>	<b>-32.059</b>

	30.06.2023	31.12.2022
--	------------	------------

<b>2. Investorerens formue</b>		
<b>Cirkulerende andele i 1.000 stk.</b>		
Cirkulerende andele primo	161.525	191.961
Emissioner i året	31.302	15.386
Indløsninger i året	0	-45.822
<b>I alt cirkulerende andele</b>	<b>192.828</b>	<b>161.525</b>
<b>Investorerens formue i 1.000 kr.</b>		
Investorerens formue primo	141.805	225.798
Udbetalt udlodning vedrørende foregående år	-5.303	-33.324
Emissioner i året	29.324	13.636
Indløsninger i året	0	-40.803
Emissionstillæg og indløsningsfradrag	60	144
Foreslået udlodning	0	5.169
Overført til udlodning næste år	0	126
Overført fra resultatopgørelsen	20.112	-28.942
<b>I alt investorerens formue</b>	<b>185.998</b>	<b>141.805</b>

# Global Enhanced KL

## Resultatopgørelse (i 1.000kr.)

Note	1. halvår 2023	1. halvår 2022
Renter og udbytter	70.379	65.216
Kursgevinster og -tab	723.036	-879.192
Andre indtægter	1	1
<b>I alt indtægter</b>	<b>793.415</b>	<b>-813.975</b>
1 Administrationsomkostninger	-12.193	-12.542
<b>Resultat før skat</b>	<b>781.222</b>	<b>-826.517</b>
Skat	-7.548	-7.032
<b>Halvårets nettoresultat</b>	<b>773.674</b>	<b>-833.549</b>

## Balance (i 1.000 kr.)

Note	30.06.2023	31.12.2022
<b>Aktiver</b>		
Likvide midler	142.388	12.010
Kapitalandele	6.277.785	5.210.260
Afledte finansielle instrumenter	1.534	0
Andre aktiver	24.375	7.096
<b>Aktiver i alt</b>	<b>6.446.082</b>	<b>5.229.366</b>
<b>Passiver</b>		
2 Investorerens formue	6.432.820	5.226.850
Afledte finansielle instrumenter	0	32
Anden gæld	13.262	2.484
<b>Passiver i alt</b>	<b>6.446.082</b>	<b>5.229.366</b>

## Noter

	1. halvår 2023	1. halvår 2022
<b>1. Administrationsomkostninger i 1.000 kr.</b>		
Porteføljeforvaltningshonorar	-4.169	-4.186
Andel af fællesomkostninger	-2.555	-2.626
Distributionshonorar	-3.979	-4.411
Administration	-1.491	-1.319
<b>Administrationsomkostninger i alt</b>	<b>-12.193</b>	<b>-12.542</b>
<b>2. Investorerens formue</b>	<b>30.06.2023</b>	<b>31.12.2022</b>
<b>Cirkulerende andele i 1.000 stk.</b>		
Cirkulerende andele primo	3.716.871	3.503.802
Emissioner i året	721.756	605.730
Indløsninger i året	-243.532	-392.661
<b>I alt cirkulerende andele</b>	<b>4.195.096</b>	<b>3.716.871</b>
<b>Investorerens formue i 1.000 kr.</b>		
Investorerens formue primo	5.226.850	5.916.444
Udbetalt udlodning vedrørende foregående år	-278.758	-243.174
Emissioner i året	1.060.512	910.280
Indløsninger i året	-351.499	-581.595
Emissionstillæg og indløsningsfradrag	2.040	0
Foreslået udlodning	0	276.419
Overført til udlodning næste år	0	2.936
Overført fra resultatopgørelsen	773.674	-1.054.459
<b>I alt investorerens formue</b>	<b>6.432.820</b>	<b>5.226.850</b>
<b>3. Finansielle instrumenter (%)</b>	<b>30.06.2023</b>	<b>31.12.2022</b>
Børsnoterede finansielle instrumenter	97,6	99,7
<b>I alt finansielle instrumenter</b>	<b>97,6</b>	<b>99,7</b>
Øvrige aktiver og passiver	2,4	0,3
<b>Formue i alt</b>	<b>100,0</b>	<b>100,0</b>

**Introduceret:** april 2018

**Udbyttebetalende**

**SFDR kategori:** Artikel 6

**Porteføljeforvalter:** Nordea Investment Management AB, Danmark

**Fondskode:**

DK0060949881 Børsnoteret

DK0061543873 Unoteret (oktober 2021)

**Benchmark:** MSCI World net return 100%

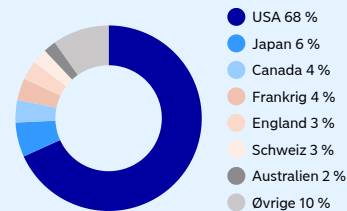
### Risikoklasse

1 2 3 **4** 5 6 7

Lav risiko  
Typisk lavt afkast

Høj risiko  
Typisk højt afkast

### Landefordeling



### Nøgletal

Afkast Global Enhanced KL 1	14,6
Afkast Global Enhanced KL 2	14,8
Tracking error Global Enhanced KL 1	1,2
Active share	47,2

### Supplerende information om aktieudlån afgivet i henhold til ESMAS retningslinjer og Regulation on Securities Financing Transactions (RSFT)

Nedenstående information er opgjort pr. 30.06.2023. Monetære beløb udtrykkes i fondens basisvaluta i 1.000 DKK, medmindre andet er angivet.

Afdelingen har ikke foretaget udlån eller lån af aktier i regnskabsperioden. Afdelingen har ikke indgået total return swap aftaler, købs- og tilbagesalgsaftaler eller udlån vedrørende sikkerhedsstillelser.

#### Derivater

Den underliggende eksponering opnået gennem futures	2023	2022
Solgte aktiefutures	0	0
Købte aktiefutures	131.060	6.073
Solgte valutafutures	0	0
Solgte rentefutures	0	0
Købte valutafutures	0	0
Købte rentefutures	0	0

#### Modparter til derivattransaktioner

BofA Securities Europe SA  
 Citigroup Global Markets Europe AG  
 Goldman Sachs Bank Europe SE  
 JP Morgan AG  
 JP Morgan SE  
 Morgan Stanley Europe SE

## Global Enhanced KL 1

	1. halvår 2023	1. halvår 2022
<b>1. Administrationsomkostninger i 1.000 kr.</b>		
Andel af resultatet af fællesporteføljen	400.675	-452.239
Porteføljevaltningshonorar	-2.128	-2.297
Andel af fællesomkostninger	-1.304	-1.441
Distributionshonorar	-3.979	-4.411
Administration	-839	-734
<b>Årets nettoresultat</b>	<b>392.425</b>	<b>-461.122</b>

**2. Investorerens formue** **30.06.2023** **31.12.2022**

<b>Cirkulerende andele i 1.000 stk.</b>		
Cirkulerende andele primo	1.956.105	1.932.690
Emissioner i året	242.236	312.409
Indløsninger i året	-163.509	-288.994
<b>I alt cirkulerende andele</b>	<b>2.034.833</b>	<b>1.956.105</b>

<b>Investorerens formue i 1.000 kr.</b>		
Investorerens formue primo	2.746.908	3.262.518
Udbetalt udlodning vedrørende foregående år	-141.079	-131.802
Emissioner i året	355.055	467.033
Indløsninger i året	-235.724	-428.373
Emissionstillæg og indløsningsfradrag	1.001	0
Foreslået udlodning	0	140.840
Overført til udlodning næste år	0	1.499
Overført fra resultatopgørelsen	392.425	-564.806
<b>I alt investorerens formue</b>	<b>3.118.587</b>	<b>2.746.908</b>

## Global Enhanced KL 2

	1. halvår 2023	1. halvår 2022
<b>1. Administrationsomkostninger i 1.000 kr.</b>		
Andel af resultatet af fællesporteføljen	385.192	-368.768
Porteføljevaltningshonorar	-2.041	-1.889
Andel af fællesomkostninger	-1.251	-1.185
Administration	-652	-585
<b>Årets nettoresultat</b>	<b>381.249</b>	<b>-372.427</b>

**2. Investorerens formue** **30.06.2023** **31.12.2022**

<b>Cirkulerende andele i 1.000 stk.</b>		
Cirkulerende andele primo	1.760.765	1.571.112
Emissioner i året	479.520	293.321
Indløsninger i året	-80.023	-103.668
<b>I alt cirkulerende andele</b>	<b>2.160.263</b>	<b>1.760.765</b>

<b>Investorerens formue i 1.000 kr.</b>		
Investorerens formue primo	2.479.942	2.653.926
Udbetalt udlodning vedrørende foregående år	-137.679	-111.373
Emissioner i året	705.457	443.247
Indløsninger i året	-115.775	-153.222
Emissionstillæg og indløsningsfradrag	1.039	0
Foreslået udlodning	0	135.579
Overført til udlodning næste år	0	1.438
Overført fra resultatopgørelsen	381.249	-489.653
<b>I alt investorerens formue</b>	<b>3.314.233</b>	<b>2.479.942</b>

# Global Small Cap Enhanced KL

## Resultatopgørelse (i 1.000kr.)

Note	1. halvår 2023	1. halvår 2022
Renter og udbytter	19.673	20.015
Kursgevinster og -tab	88.293	-275.183
Andre indtægter	0	1
<b>I alt indtægter</b>	<b>107.965</b>	<b>-255.168</b>
1 Administrationsomkostninger	-4.654	-5.028
<b>Resultat før skat</b>	<b>103.312</b>	<b>-260.196</b>
Skat	-1.707	-1.385
<b>Halvårets nettoresultat</b>	<b>101.604</b>	<b>-261.581</b>

## Balance (i 1.000 kr.)

Note	30.06.2023	31.12.2022
<b>Aktiver</b>		
Likvide midler	9.615	7.881
Kapitalandele	1.483.661	1.364.878
Afledte finansielle instrumenter	34	0
Andre aktiver	3.883	2.736
<b>Aktiver i alt</b>	<b>1.497.193</b>	<b>1.375.495</b>
<b>Passiver</b>		
2 Investorerens formue	1.495.107	1.373.701
Afledte finansielle instrumenter	0	33
Anden gæld	2.086	1.760
<b>Passiver i alt</b>	<b>1.497.193</b>	<b>1.375.495</b>

## Noter

	1. halvår 2023	1. halvår 2022
<b>1. Administrationsomkostninger i 1.000 kr.</b>		
Porteføljeforvaltningshonorar	-1.093	-1.186
Andel af fællesomkostninger	-670	-744
Distributionshonorar	-655	-650
Administration	-2.235	-2.448
<b>Administrationsomkostninger i alt</b>	<b>-4.654</b>	<b>-5.028</b>
<b>2. Investorerens formue</b>	<b>30.06.2023</b>	<b>31.12.2022</b>
<b>Cirkulerende andele i 1.000 stk.</b>		
Cirkulerende andele primo	1.309.687	1.184.788
Emissioner i året	115.909	268.158
Indløsninger i året	-20.253	-143.260
<b>I alt cirkulerende andele</b>	<b>1.405.343</b>	<b>1.309.687</b>
<b>Investorerens formue i 1.000 kr.</b>		
Investorerens formue primo	1.373.701	1.601.811
Udbetalt udlodning vedrørende foregående år	-81.438	-164.493
Emissioner i året	122.687	329.764
Indløsninger i året	-21.827	-157.582
Emissionstillæg og indløsningsfradrag	380	-3.244
Foreslået udlodning	0	78.737
Overført til udlodning næste år	0	383
Overført fra resultatopgørelsen	101.604	-311.673
<b>I alt investorerens formue</b>	<b>1.495.107</b>	<b>1.373.701</b>
<b>3. Finansielle instrumenter (%)</b>	<b>30.06.2023</b>	<b>31.12.2022</b>
Børsnoterede finansielle instrumenter	99,2	99,4
<b>I alt finansielle instrumenter</b>	<b>99,2</b>	<b>99,4</b>
Øvrige aktiver og passiver	0,8	0,6
<b>Formue i alt</b>	<b>100,0</b>	<b>100,0</b>

**Introduceret:** marts 2019

**Udbyttebetalende**

**SFDR kategori:** Artikel 6

**Porteføljeforvalter:** Nordea Investment Management AB, Danmark

**Fondskode:**

DK0061112893 Børsnoteret

DK0061544095 Unoteret (oktober 2021)

**Benchmark:** MSCI World Small Cap net return 100%

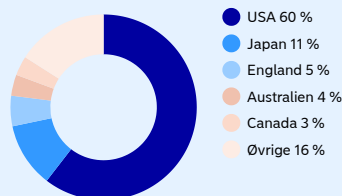
### Risikoklasse



Lav risiko  
Typisk lavt afkast

Høj risiko  
Typisk højt afkast

### Landefordeling



### Nøgletal

Afkast Global Small Cap Enhanced KL 1	7,0
Afkast Global Small Cap Enhanced KL 2	7,1
Tracking error Global Small Cap Enhanced KL 1	2,4
Active share	82,5

### Supplerende information om aktieudlån afgivet i henhold til ESMAS retningslinjer og Regulation on Securities Financing Transactions (RSFT)

Nedenstående information er opgjort pr. 30.06.2023. Monetære beløb udtrykkes i fondens basisvaluta i 1.000 DKK, medmindre andet er angivet.

Afdelingen har ikke foretaget udlån eller lån af aktier i regnskabsperioden. Afdelingen har ikke indgået total return swap aftaler, købs- og tilbagesalgsaftaler eller udlån vedrørende sikkerhedsstillelser.

#### Derivater

Den underliggende eksponering opnået gennem futures	2023	2022
Solgte aktiefutures	0	0
Købte aktiefutures	8.995	5.535
Solgte valutafutures	0	0
Solgte rentefutures	0	0
Købte valutafutures	0	0
Købte rentefutures	0	0

#### Modparter til derivattransaktioner

BofA Securities Europe SA  
Citigroup Global Markets Europe AG  
JP Morgan AG  
Morgan Stanley Europe SE

## Global Small Cap Enhanced KL 1

	1. halvår 2023	1. halvår 2022
<b>1. Administrationsomkostninger i 1.000 kr.</b>		
Andel af resultatet af fællesporteføljen	102.046	-244.853
Porteføljeforvaltningshonorar	-1.051	-1.130
Andel af fællesomkostninger	-644	-709
Distributionshonorar	-655	-650
Administration	-2.211	-2.417
<b>Årets nettoresultat</b>	<b>97.484</b>	<b>-249.759</b>

	30.06.2023	31.12.2022
--	------------	------------

<b>Cirkulerende andele i 1.000 stk.</b>		
Cirkulerende andele primo	1.257.904	1.115.672
Emissioner i året	112.165	262.957
Indløsninger i året	-20.253	-120.725
<b>I alt cirkulerende andele</b>	<b>1.349.816</b>	<b>1.257.904</b>

<b>Investorerens formue i 1.000 kr.</b>		
Investorerens formue primo	1.319.266	1.508.301
Udbetalt udlodning vedrørende foregående år	-78.176	-155.785
Emissioner i året	118.846	323.872
Indløsninger i året	-21.827	-132.635
Emissionstillæg og indløsningsfradrag	365	-3.081
Foreslået udlodning	0	75.474
Overført til udlodning næste år	0	377
Overført fra resultatopgørelsen	97.484	-297.258
<b>I alt investorerens formue</b>	<b>1.435.959</b>	<b>1.319.266</b>

## Global Small Cap Enhanced KL 2

	1. halvår 2023	1. halvår 2022
<b>1. Administrationsomkostninger i 1.000 kr.</b>		
Andel af resultatet af fællesporteføljen	4.212	-11.700
Porteføljeforvaltningshonorar	-42	-56
Andel af fællesomkostninger	-26	-35
Administration	-24	-31
<b>Årets nettoresultat</b>	<b>4.120</b>	<b>-11.822</b>

	30.06.2023	31.12.2022
--	------------	------------

<b>Cirkulerende andele i 1.000 stk.</b>		
Cirkulerende andele primo	51.783	69.116
Emissioner i året	3.744	5.201
Indløsninger i året	0	-22.534
<b>I alt cirkulerende andele</b>	<b>55.527</b>	<b>51.783</b>

<b>Investorerens formue i 1.000 kr.</b>		
Investorerens formue primo	54.435	93.510
Udbetalt udlodning vedrørende foregående år	-3.262	-8.709
Emissioner i året	3.841	5.891
Indløsninger i året	0	-24.947
Emissionstillæg og indløsningsfradrag	15	-163
Foreslået udlodning	0	3.262
Overført til udlodning næste år	0	6
Overført fra resultatopgørelsen	4.120	-14.415
<b>I alt investorerens formue</b>	<b>59.149</b>	<b>54.435</b>

# Global Small Cap KL

## Resultatopgørelse (i 1.000kr.)

Note	1. halvår 2023	1. halvår 2022
Renter og udbytter	3.585	3.204
Kursgevinster og -tab	25.650	-95.066
<b>I alt indtægter</b>	<b>29.235</b>	<b>-91.862</b>
1 Administrationsomkostninger	-2.180	-2.557
<b>Resultat før skat</b>	<b>27.055</b>	<b>-94.419</b>
Skat	-358	-259
<b>Halvårets nettoresultat</b>	<b>26.697</b>	<b>-94.678</b>

## Balance (i 1.000 kr.)

Note	30.06.2023	31.12.2022
<b>Aktiver</b>		
Likvide midler	7.141	3.767
Kapitalandele	330.529	341.482
Andre aktiver	1.337	404
<b>Aktiver i alt</b>	<b>339.008</b>	<b>345.653</b>
<b>Passiver</b>		
2 Investorerens formue	337.806	344.231
Anden gæld	1.202	1.422
<b>Passiver i alt</b>	<b>339.008</b>	<b>345.653</b>

## Noter

1. Administrationsomkostninger i 1.000 kr.	1. halvår 2023	1. halvår 2022
Porteføljeadministrationshonorar	-674	-830
Andel af fællesomkostninger	-413	-521
Distributionshonorar	-964	-1.040
Administration	-129	-165
<b>Administrationsomkostninger i alt</b>	<b>-2.180</b>	<b>-2.557</b>

## 2. Investorerens formue

30.06.2023	31.12.2022
<b>Cirkulerende andele i 1.000 stk.</b>	
Cirkulerende andele primo	925.520
Emissioner i året	21.513
Indløsninger i året	-67.000
<b>I alt cirkulerende andele</b>	<b>880.033</b>

30.06.2023	31.12.2022
<b>Investorerens formue i 1.000 kr.</b>	
Investorerens formue primo	344.231
Udbetalt udlodning vedrørende foregående år	-16.208
Emissioner i året	8.122
Indløsninger i året	-25.173
Emissionstillæg og indløsningsfradrag	137
Foreslået udlodning	0
Overført til udlodning næste år	0
Overført fra resultatopgørelsen	26.697
<b>I alt investorerens formue</b>	<b>337.806</b>

30.06.2023	31.12.2022
<b>3. Finansielle instrumenter (%)</b>	
Børsnoterede finansielle instrumenter	97,8
<b>I alt finansielle instrumenter</b>	<b>97,8</b>
Øvrige aktiver og passiver	2,2
<b>Formue i alt</b>	<b>100,0</b>

**Introduceret:** november 1998

**Udbyttebetalende**

**SFDR kategori:** Artikel 8

**Porteføljeforvalter:** Nordea Investment Management AB, Danmark, i samarbejde med GW&K

**Fondskode:**

DK0016050974 Børsnoteret

DK0061543956 Unoteret (oktober 2021)

**Benchmark:** MSCI World Small Cap net return 100%

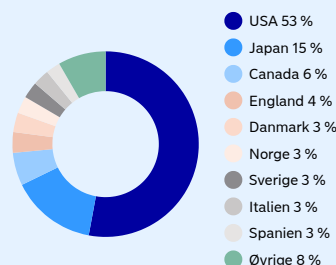
## Risikoklasse



Lav risiko  
Typisk lavt afkast

Høj risiko  
Typisk højt afkast

## Landefordeling



## Nøgletal

Afkast Global Small Cap KL 1	7,9
Afkast Global Small Cap KL 2	8,3
Tracking error Global Small Cap KL 1	7,1
Active share	98,3



## Global Small Cap KL 1

	1. halvår 2023	1. halvår 2022
<b>1. Administrationsomkostninger i 1.000 kr.</b>		
Andel af resultatet af fællesporteføljen	25.132	-69.903
Porteføljeadministrationshonorar	-585	-643
Andel af fællesomkostninger	-359	-404
Distributionshonorar	-964	-1.040
Administration	-118	-148
<b>Årets nettoresultat</b>	<b>23.106</b>	<b>-72.138</b>

**2. Investorerens formue** **30.06.2023** **31.12.2022**

<b>Cirkulerende andele i 1.000 stk.</b>		
Cirkulerende andele primo	808.310	710.815
Emissioner i året	21.187	116.095
Indløsninger i året	-67.000	-18.600
<b>I alt cirkulerende andele</b>	<b>762.497</b>	<b>808.310</b>
<b>Investorerens formue i 1.000 kr.</b>		
Investorerens formue primo	300.295	369.915
Udbetalt udlodning vedrørende foregående år	-13.747	-51.806
Emissioner i året	7.999	50.617
Indløsninger i året	-25.173	-7.497
Emissionstillæg og indløsningsfradrag	119	-455
Foreslået udlodning	0	13.741
Overført til udlodning næste år	0	350
Overført fra resultatopgørelsen	23.106	-74.570
<b>I alt investorerens formue</b>	<b>292.600</b>	<b>300.295</b>

## Global Small Cap KL 2

	1. halvår 2023	1. halvår 2022
<b>1. Administrationsomkostninger i 1.000 kr.</b>		
Andel af resultatet af fællesporteføljen	3.744	-22.218
Porteføljeadministrationshonorar	-88	-187
Andel af fællesomkostninger	-54	-117
Administration	-11	-17
<b>Årets nettoresultat</b>	<b>3.591</b>	<b>-22.540</b>

**2. Investorerens formue** **30.06.2023** **31.12.2022**

<b>Cirkulerende andele i 1.000 stk.</b>		
Cirkulerende andele primo	117.210	288.640
Emissioner i året	326	1.190
Indløsninger i året	0	-172.620
<b>I alt cirkulerende andele</b>	<b>117.536</b>	<b>117.210</b>
<b>Investorerens formue i 1.000 kr.</b>		
Investorerens formue primo	43.936	150.455
Udbetalt udlodning vedrørende foregående år	-2.461	-16.162
Emissioner i året	123	492
Indløsninger i året	0	-71.082
Emissionstillæg og indløsningsfradrag	18	-148
Foreslået udlodning	0	2.461
Overført fra resultatopgørelsen	3.591	-22.082
<b>I alt investorerens formue</b>	<b>45.206</b>	<b>43.936</b>

# Global Stars KL

## Resultatopgørelse (i 1.000kr.)

Note	1. halvår 2023	1. halvår 2022
Renter og udbytter	93.363	85.598
Kursgevinster og -tab	736.520	-1.191.650
Andre indtægter	4	2
<b>I alt indtægter</b>	<b>829.887</b>	<b>-1.106.050</b>
1 Administrationsomkostninger	-50.154	-48.422
<b>Resultat før skat</b>	<b>779.733</b>	<b>-1.154.471</b>
Skat	-10.592	-8.677
<b>Halvårets nettoresultat</b>	<b>769.140</b>	<b>-1.163.148</b>

## Balance (i 1.000 kr.)

Note	30.06.2023	31.12.2022
<b>Aktiver</b>		
Likvide midler	239.835	277.685
Kapitalandele	9.910.254	8.657.041
Andre aktiver	38.581	14.012
<b>Aktiver i alt</b>	<b>10.188.671</b>	<b>8.948.738</b>
<b>Passiver</b>		
2 Investorerne formue	10.164.455	8.939.491
Anden gæld	24.216	9.247
<b>Passiver i alt</b>	<b>10.188.671</b>	<b>8.948.738</b>

## Noter

	1. halvår 2023	1. halvår 2022
<b>1. Administrationsomkostninger i 1.000 kr.</b>		
Porteføljeforvaltningshonorar	-16.622	-15.425
Andel af fællesomkostninger	-10.187	-9.676
Distributionshonorar	-11.254	-12.216
Administration	-12.090	-11.105
<b>Administrationsomkostninger i alt</b>	<b>-50.154</b>	<b>-48.422</b>
<b>2. Investorerne formue</b>	<b>30.06.2023</b>	<b>31.12.2022</b>
<b>Cirkulerende andele i 1.000 stk.</b>		
Cirkulerende andele primo	7.576.676	6.275.253
Emissioner i året	940.998	1.859.281
Indløsninger i året	-259.734	-557.858
<b>I alt cirkulerende andele</b>	<b>8.257.940</b>	<b>7.576.676</b>
<b>Investorerne formue i 1.000 kr.</b>		
Investorerne formue primo	8.939.491	9.164.024
Udbetalt udlodning vedrørende foregående år	-286.522	-529.545
Emissioner i året	1.074.174	2.137.993
Indløsninger i året	-336.722	-711.038
Emissionstillæg og indløsningsfradrag	4.893	-7.235
Foreslået udlodning	0	280.300
Overført til udlodning næste år	0	5.686
Overført fra resultatopgørelsen	769.140	-1.400.695
<b>I alt investorerne formue</b>	<b>10.164.455</b>	<b>8.939.491</b>
<b>3. Finansielle instrumenter (%)</b>	<b>30.06.2023</b>	<b>31.12.2022</b>
Børsnoterede finansielle instrumenter	97,5	96,8
<b>I alt finansielle instrumenter</b>	<b>97,5</b>	<b>96,8</b>
Øvrige aktiver og passiver	2,5	3,2
<b>Formue i alt</b>	<b>100,0</b>	<b>100,0</b>

**Introduceret:** november 2003

**Udbyttebetalende**

**SFDR kategori:** Artikel 8

**Porteføljeforvalter:** Nordea Investment Management AB, Danmark

**Fondskode:**

DK0010301324 Børsnoteret

DK0061544178 Unoteret (oktober 2021)

DK0061416179 Unoteret (december 2020)

**Benchmark:** MSCI ACWI net return 100%

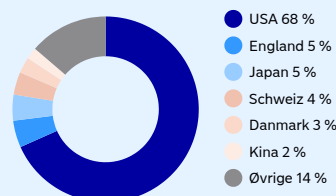
### Risikoklasse

1 2 3 **4** 5 6 7

Lav risiko  
Typisk lavt afkast

Høj risiko  
Typisk højt afkast

### Landefordeling



### Nøgletal

Afkast Global Stars KL 1	8,2
Afkast Global Stars KL 2	8,7
Afkast Global Stars KL 3	8,7
Tracking error Global Stars KL 1	3,5
Tracking error Global Stars KL 3	3,6
Active share	77,2

## Global Stars KL 1

**1. Administrationsomkostninger i 1.000 kr.**

	<b>1. halvår 2023</b>	<b>1. halvår 2022</b>
Andel af resultatet af fællesporteføljen	280.787	-441.662
Porteføljeadministrationshonorar	-5.630	-6.047
Andel af fællesomkostninger	-3.450	-3.793
Distributionshonorar	-11.254	-12.216
Administration	-5.036	-5.209
<b>Årets nettoresultat</b>	<b>255.416</b>	<b>-468.926</b>

**2. Investorenes formue****30.06.2023 31.12.2022****Cirkulerende andele i 1.000 stk.**

Cirkulerende andele primo	2.285.039	2.353.735
Emissioner i året	172.331	234.252
Indløsninger i året	-40.622	-302.948
<b>I alt cirkulerende andele</b>	<b>2.416.748</b>	<b>2.285.039</b>

**Investorenes formue i 1.000 kr.**

Investorenes formue primo	3.033.980	3.765.940
Udbetalt udlodning vedrørende foregående år	-83.234	-202.362
Emissioner i året	236.050	333.393
Indløsninger i året	-56.443	-406.736
Emissionstillæg og indløsningsfradrag	1.687	-3.032
Foreslået udlodning	0	79.976
Overført til udlodning næste år	0	1.350
Overført fra resultatopgørelsen	255.416	-534.549
<b>I alt investorenes formue</b>	<b>3.387.457</b>	<b>3.033.980</b>

## Global Stars KL 2

**1. Administrationsomkostninger i 1.000 kr.**

	<b>1. halvår 2023</b>	<b>1. halvår 2022</b>
Andel af resultatet af fællesporteføljen	150.890	-253.136
Porteføljeadministrationshonorar	-3.114	-3.522
Andel af fællesomkostninger	-1.908	-2.209
Administration	-1.959	-2.189
<b>Årets nettoresultat</b>	<b>143.909</b>	<b>-261.056</b>

**2. Investorenes formue****30.06.2023 31.12.2022****Cirkulerende andele i 1.000 stk.**

Cirkulerende andele primo	1.374.184	1.399.441
Emissioner i året	68.843	58.056
Indløsninger i året	-186.399	-83.313
<b>I alt cirkulerende andele</b>	<b>1.256.628</b>	<b>1.374.184</b>

**Investorenes formue i 1.000 kr.**

Investorenes formue primo	1.838.735	2.243.185
Udbetalt udlodning vedrørende foregående år	-63.529	-124.672
Emissioner i året	93.875	81.552
Indløsninger i året	-245.502	-115.137
Emissionstillæg og indløsningsfradrag	898	-1.729
Foreslået udlodning	0	63.212
Overført til udlodning næste år	0	1.313
Overført fra resultatopgørelsen	143.909	-308.990
<b>I alt investorenes formue</b>	<b>1.768.387</b>	<b>1.838.735</b>

## Global Stars KL 3

**1. Administrationsomkostninger i 1.000 kr.**

	<b>1. halvår 2023</b>	<b>1. halvår 2022</b>
Andel af resultatet af fællesporteføljen	387.618	-419.928
Porteføljeadministrationshonorar	-7.878	-5.857
Andel af fællesomkostninger	-4.829	-3.674
Administration	-5.095	-3.707
<b>Årets nettoresultat</b>	<b>369.816</b>	<b>-433.166</b>

**2. Investorenes formue****30.06.2023 31.12.2022****Cirkulerende andele i 1.000 stk.**

Cirkulerende andele primo	3.917.454	2.522.078
Emissioner i året	699.823	1.566.974
Indløsninger i året	-32.713	-171.598
<b>I alt cirkulerende andele</b>	<b>4.584.564</b>	<b>3.917.454</b>

**Investorenes formue i 1.000 kr.**

Investorenes formue primo	4.066.775	3.154.899
Udbetalt udlodning vedrørende foregående år	-139.760	-202.511
Emissioner i året	744.249	1.723.049
Indløsninger i året	-34.777	-189.165
Emissionstillæg og indløsningsfradrag	2.308	-2.474
Foreslået udlodning	0	137.111

Overført til udlodning næste år	0	3.023
Overført fra resultatopgørelsen	369.816	-557.155
<b>I alt investorenes formue</b>	<b>5.008.611</b>	<b>4.066.775</b>

# Globale Aktier Indeks KL

## Resultatopgørelse (i 1.000kr.)

Note	1. halvår 2023	1. halvår 2022
Renter og udbytter	36.615	31.605
Kursgevinster og -tab	325.187	-445.476
Andre indtægter	4	4
<b>I alt indtægter</b>	<b>361.806</b>	<b>-413.868</b>
1 Administrationsomkostninger	-6.528	-6.094
<b>Resultat før skat</b>	<b>355.278</b>	<b>-419.961</b>
Skat	-3.738	-3.351
<b>Halvårets nettoresultat</b>	<b>351.540</b>	<b>-423.312</b>

## Balance (i 1.000 kr.)

Note	30.06.2023	31.12.2022
<b>Aktiver</b>		
Likvide midler	38.270	13.898
Kapitalandele	3.098.437	2.558.132
Afledte finansielle instrumenter	399	0
Andre aktiver	4.117	4.247
<b>Aktiver i alt</b>	<b>3.141.222</b>	<b>2.576.277</b>
<b>Passiver</b>		
2 Investorerens formue	3.139.658	2.574.531
Afledte finansielle instrumenter	0	57
Anden gæld	1.565	1.689
<b>Passiver i alt</b>	<b>3.141.222</b>	<b>2.576.277</b>

## Noter

	1. halvår 2023	1. halvår 2022
<b>1. Administrationsomkostninger i 1.000 kr.</b>		
Porteføljeforvaltningshonorar	-705	-670
Andel af fællesomkostninger	-432	-420
Distributionshonorar	-2.937	-2.946
Administration	-2.454	-2.057
<b>Administrationsomkostninger i alt</b>	<b>-6.528</b>	<b>-6.094</b>
<b>2. Investorerens formue</b>	<b>30.06.2023</b>	<b>31.12.2022</b>
<b>Cirkulerende andele i 1.000 stk.</b>		
Cirkulerende andele primo	1.429.244	1.260.961
Emissioner i året	300.966	340.021
Indløsninger i året	-95.978	-171.738
<b>I alt cirkulerende andele</b>	<b>1.634.232</b>	<b>1.429.244</b>
<b>Investorerens formue i 1.000 kr.</b>		
Investorerens formue primo	2.574.531	2.768.778
Udbetalt udlodning vedrørende foregående år	-155.859	-150.999
Emissioner i året	536.193	683.085
Indløsninger i året	-176.105	-331.498
Emissionstillæg og indløsningsfradrag	9.358	0
Foreslået udlodning	0	156.504
Overført til udlodning næste år	0	1.067
Overført fra resultatopgørelsen	351.540	-552.407
<b>I alt investorerens formue</b>	<b>3.139.658</b>	<b>2.574.531</b>
<b>3. Finansielle instrumenter (%)</b>	<b>30.06.2023</b>	<b>31.12.2022</b>
Børsnoterede finansielle instrumenter	98,7	99,4
<b>I alt finansielle instrumenter</b>	<b>98,7</b>	<b>99,4</b>
Øvrige aktiver og passiver	1,3	0,6
<b>Formue i alt</b>	<b>100,0</b>	<b>100,0</b>

**Introduceret:** november 2012

**Udbyttebetalende**

**SFDR kategori:** Artikel 6

**Porteføljeforvalter:** Nordea Investment Management AB, Danmark

**Fondskode:**

DK0060451623 Børsnoteret

DK0061544335 Unoteret (oktober 2021)

**Benchmark:** MSCI World net return 100%

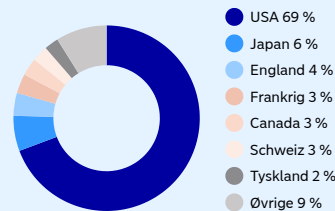
### Risikoklasse

1 2 3 **4** 5 6 7

Lav risiko  
Typisk lavt afkast

Høj risiko  
Typisk højt afkast

### Landefordeling



### Nøgletal

Afkast Globale Aktier Indeks KL 1	13,0
Afkast Globale Aktier Indeks KL 2	13,2
Tracking error Globale Aktier Indeks KL 1	0,2
Active share	6,4

### Supplerende information om aktieudlån afgivet i henhold til ESMAS retningslinjer og Regulation on Securities Financing Transactions (RSFT)

Nedenstående information er opgjort pr. 30.06.2023. Monetære beløb udtrykkes i fondens basisvaluta i 1.000 DKK, medmindre andet er angivet.

Afdelingen har ikke foretaget udlån eller lån af aktier i regnskabsperioden. Afdelingen har ikke indgået total return swap aftaler, købs- og tilbagesalgsaftaler eller udlån vedrørende sikkerhedsstillelser.

#### Derivater

##### Den underliggende eksponering opnået gennem futures

	2023	2022
Solgte aktiefutures	0	0
Købte aktiefutures	34.067	11.467
Solgte valutafutures	0	0
Solgte rentefutures	0	0
Købte valutafutures	0	0
Købte rentefutures	0	0

##### Modparter til derivattransaktioner

BofA Securities Europe SA  
 Goldman Sachs Bank Europe SE  
 JP Morgan AG  
 JP Morgan SE  
 Morgan Stanley Europe SE

## Globale Aktier Indeks KL 1

	1. halvår 2023	1. halvår 2022
<b>1. Administrationsomkostninger i 1.000 kr.</b>		
Andel af resultatet af fællesporteføljen	262.913	-295.486
Porteføljeforvaltningshonorar	-517	-460
Andel af fællesomkostninger	-317	-289
Distributionshonorar	-2.937	-2.946
Administration	-1.689	-1.226
<b>Årets nettoresultat</b>	<b>257.452</b>	<b>-300.407</b>

**2. Investorerens formue** **30.06.2023** **31.12.2022**

	30.06.2023	31.12.2022
<b>Cirkulerende andele i 1.000 stk.</b>		
Cirkulerende andele primo	1.000.042	837.686
Emissioner i året	291.353	305.794
Indløsninger i året	-56.144	-143.438
<b>I alt cirkulerende andele</b>	<b>1.235.251</b>	<b>1.000.042</b>
<b>Investorerens formue i 1.000 kr.</b>		
Investorerens formue primo	1.800.218	1.838.976
Udbetalt udlodning vedrørende foregående år	-108.207	-99.783
Emissioner i året	518.503	616.408
Indløsninger i året	-102.305	-277.274
Emissionstillæg og indløsningsfradrag	7.027	0
Foreslået udlodning	0	108.005
Overført til udlodning næste år	0	829
Overført fra resultatopgørelsen	257.452	-386.943
<b>I alt investorerens formue</b>	<b>2.372.690</b>	<b>1.800.218</b>

## Globale Aktier Indeks KL 2

	1. halvår 2023	1. halvår 2022
<b>1. Administrationsomkostninger i 1.000 kr.</b>		
Andel af resultatet af fællesporteføljen	95.155	-121.733
Porteføljeforvaltningshonorar	-188	-210
Andel af fællesomkostninger	-115	-131
Administration	-765	-832
<b>Årets nettoresultat</b>	<b>94.088</b>	<b>-122.906</b>

**2. Investorerens formue** **30.06.2023** **31.12.2022**

	30.06.2023	31.12.2022
<b>Cirkulerende andele i 1.000 stk.</b>		
Cirkulerende andele primo	429.202	423.275
Emissioner i året	9.613	34.227
Indløsninger i året	-39.834	-28.300
<b>I alt cirkulerende andele</b>	<b>398.981</b>	<b>429.202</b>
<b>Investorerens formue i 1.000 kr.</b>		
Investorerens formue primo	774.313	929.801
Udbetalt udlodning vedrørende foregående år	-47.652	-51.216
Emissioner i året	17.690	66.677
Indløsninger i året	-73.800	-54.224
Emissionstillæg og indløsningsfradrag	2.330	0
Foreslået udlodning	0	48.500
Overført til udlodning næste år	0	239
Overført fra resultatopgørelsen	94.088	-165.463
<b>I alt investorerens formue</b>	<b>766.968</b>	<b>774.313</b>

# Globale UdbytteAktier KL

## Resultatopgørelse (i 1.000kr.)

Note	1. halvår 2023	1. halvår 2022
Renter og udbytter	18.764	16.308
Kursgevinster og -tab	27.640	-75.270
<b>I alt indtægter</b>	<b>46.404</b>	<b>-58.962</b>
1 Administrationsomkostninger	-7.629	-7.136
<b>Resultat før skat</b>	<b>38.775</b>	<b>-66.098</b>
Skat	-1.861	-1.647
<b>Halvårets nettoresultat</b>	<b>36.914</b>	<b>-67.745</b>

## Balance (i 1.000 kr.)

Note	30.06.2023	31.12.2022
<b>Aktiver</b>		
Likvide midler	15.230	15.589
Kapitalandele	1.051.212	1.009.900
Andre aktiver	2.722	3.349
<b>Aktiver i alt</b>	<b>1.069.163</b>	<b>1.028.838</b>
<b>Passiver</b>		
2 Investorerens formue	1.067.889	1.027.350
Anden gæld	1.275	1.488
<b>Passiver i alt</b>	<b>1.069.163</b>	<b>1.028.838</b>

## Noter

	1. halvår 2023	1. halvår 2022
<b>1. Administrationsomkostninger i 1.000 kr.</b>		
Porteføljeforvaltningshonorar	-990	-922
Andel af fællesomkostninger	-607	-578
Distributionshonorar	-239	-282
Administration	-5.792	-5.354
<b>Administrationsomkostninger i alt</b>	<b>-7.629</b>	<b>-7.136</b>
<b>2. Investorerens formue</b>		
<b>Cirkulerende andele i 1.000 stk.</b>		
Cirkulerende andele primo	954.916	861.960
Emissioner i året	71.289	174.967
Indløsninger i året	0	-82.011
<b>I alt cirkulerende andele</b>	<b>1.026.205</b>	<b>954.916</b>
<b>Investorerens formue i 1.000 kr.</b>		
Investorerens formue primo	1.027.350	1.035.805
Udbetalt udlodning vedrørende foregående år	-71.163	-57.054
Emissioner i året	75.133	194.121
Indløsninger i året	0	-90.030
Emissionstillæg og indløsningsfradrag	-346	-1.283
Foreslået udlodning	0	70.050
Overført til udlodning næste år	0	521
Overført fra resultatopgørelsen	36.914	-124.778
<b>I alt investorerens formue</b>	<b>1.067.889</b>	<b>1.027.350</b>
<b>3. Finansielle instrumenter (%)</b>		
Børsnoterede finansielle instrumenter	98,4	98,3
<b>I alt finansielle instrumenter</b>	<b>98,4</b>	<b>98,3</b>
Øvrige aktiver og passiver	1,6	1,7
<b>Formue i alt</b>	<b>100,0</b>	<b>100,0</b>

**Introduceret:** oktober 1985

**Udbyttebetalende**

**SFDR kategori:** Artikel 8

**Porteføljeforvalter:** Nordea Investment Management AB, Danmark

**Fondskode:**

DK0010265503 Børsnoteret

DK0061544251 Unoteret (oktober 2021)

**Benchmark:** MSCI ACWI High Dividend Yield net return 100%

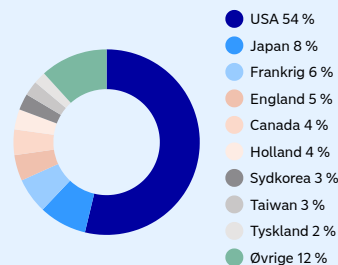
## Risikoklasse



Lav risiko  
Typisk lavt afkast

Høj risiko  
Typisk højt afkast

## Landefordeling



## Nøgletal

Afkast Globale UdbytteAktier KL 1	3,6
Afkast Globale UdbytteAktier KL 2	3,9
Active share	76,6

## Globale UdbytteAktier KL 1

	1. halvår 2023	1. halvår 2022
<b>1. Administrationsomkostninger i 1.000 kr.</b>		
Andel af resultatet af fællesporteføljen	42.623	-58.028
Porteføljeadministrationshonorar	-941	-884
Andel af fællesomkostninger	-577	-555
Distributionshonorar	-239	-282
Administration	-5.673	-5.266
<b>Årets nettoresultat</b>	<b>35.193</b>	<b>-65.015</b>

**2. Investorerens formue** **30.06.2023** **31.12.2022**

	30.06.2023	31.12.2022
<b>Cirkulerende andele i 1.000 stk.</b>		
Cirkulerende andele primo	917.067	827.796
Emissioner i året	57.621	171.282
Indløsninger i året	0	-82.011
<b>I alt cirkulerende andele</b>	<b>974.688</b>	<b>917.067</b>
<b>Investorerens formue i 1.000 kr.</b>		
Investorerens formue primo	986.330	994.681
Udbetalt udlodning vedrørende foregående år	-66.958	-54.707
Emissioner i året	59.874	189.972
Indløsninger i året	0	-90.030
Emissionstillæg og indløsningsfradrag	-328	-1.233
Foreslået udlodning	0	66.946
Overført til udlodning næste år	0	495
Overført fra resultatopgørelsen	35.193	-119.792
<b>I alt investorerens formue</b>	<b>1.014.111</b>	<b>986.330</b>

## Globale UdbytteAktier KL 2

	1. halvår 2023	1. halvår 2022
<b>1. Administrationsomkostninger i 1.000 kr.</b>		
Andel af resultatet af fællesporteføljen	1.919	-2.581
Porteføljeadministrationshonorar	-49	-38
Andel af fællesomkostninger	-30	-24
Administration	-119	-88
<b>Årets nettoresultat</b>	<b>1.721</b>	<b>-2.730</b>

**2. Investorerens formue** **30.06.2023** **31.12.2022**

	30.06.2023	31.12.2022
<b>Cirkulerende andele i 1.000 stk.</b>		
Cirkulerende andele primo	37.849	34.164
Emissioner i året	13.668	3.685
<b>I alt cirkulerende andele</b>	<b>51.518</b>	<b>37.849</b>
<b>Investorerens formue i 1.000 kr.</b>		
Investorerens formue primo	41.020	41.124
Udbetalt udlodning vedrørende foregående år	-4.205	-2.347
Emissioner i året	15.259	4.148
Emissionstillæg og indløsningsfradrag	-18	-50
Foreslået udlodning	0	3.104
Overført til udlodning næste år	0	26
Overført fra resultatopgørelsen	1.721	-4.985
<b>I alt investorerens formue</b>	<b>53.778</b>	<b>41.020</b>



# Japan Enhanced KL

## Resultatopgørelse (i 1.000kr.)

Note	1. halvår 2023	1. halvår 2022
Renter og udbytter	2.359	2.445
Kursgevinster og -tab	17.557	-24.878
<b>I alt indtægter</b>	<b>19.916</b>	<b>-22.433</b>
1 Administrationsomkostninger	-366	-378
<b>Resultat før skat</b>	<b>19.550</b>	<b>-22.811</b>
Skat	-354	-368
<b>Halvårets nettoresultat</b>	<b>19.195</b>	<b>-23.179</b>

## Balance (i 1.000 kr.)

Note	30.06.2023	31.12.2022
<b>Aktiver</b>		
Likvide midler	7.361	5.328
Kapitalandele	173.095	155.909
Afledte finansielle instrumenter	0	11
Andre aktiver	856	286
<b>Aktiver i alt</b>	<b>181.312</b>	<b>161.533</b>
<b>Passiver</b>		
2 Investorerens formue	181.150	159.941
Afledte finansielle instrumenter	8	0
Anden gæld	153	1.592
<b>Passiver i alt</b>	<b>181.312</b>	<b>161.533</b>

## Noter

	1. halvår 2023	1. halvår 2022
<b>1. Administrationsomkostninger i 1.000 kr.</b>		
Porteføljeforvaltningshonorar	-127	-131
Andel af fællesomkostninger	-78	-82
Distributionshonorar	-96	-106
Administration	-66	-59
<b>Administrationsomkostninger i alt</b>	<b>-366</b>	<b>-378</b>
<b>2. Investorerens formue</b>	<b>30.06.2023</b>	<b>31.12.2022</b>
<b>Cirkulerende andele i 1.000 stk.</b>		
Cirkulerende andele primo	180.336	183.096
Emissioner i året	3.427	5.640
Indløsninger i året	-1.500	-8.400
<b>I alt cirkulerende andele</b>	<b>182.262</b>	<b>180.336</b>
<b>Investorerens formue i 1.000 kr.</b>		
Investorerens formue primo	159.941	187.592
Udbetalt udlodning vedrørende foregående år	-235	-4.936
Emissioner i året	3.826	6.142
Indløsninger i året	-1.578	-8.536
Emissionstillæg og indløsningsfradrag	2	0
Foreslået udlodning	0	235
Overført til udlodning næste år	0	54
Overført fra resultatopgørelsen	19.195	-20.611
<b>I alt investorerens formue</b>	<b>181.150</b>	<b>159.941</b>
<b>3. Finansielle instrumenter (%)</b>	<b>30.06.2023</b>	<b>31.12.2022</b>
Børsnoterede finansielle instrumenter	95,5	97,5
<b>I alt finansielle instrumenter</b>	<b>95,5</b>	<b>97,5</b>
Øvrige aktiver og passiver	4,5	2,5
<b>Formue i alt</b>	<b>100,0</b>	<b>100,0</b>

**Introduceret:** april 2018

**Udbyttebetalende**

**SFDR kategori:** Artikel 6

**Porteføljeforvalter:** Nordea Investment Management AB, Danmark

**Fondskode:**

DK0060950038 Børsnoteret

DK0061544764 Unoteret (oktober 2021)

**Benchmark:** MSCI Japan net return 100%

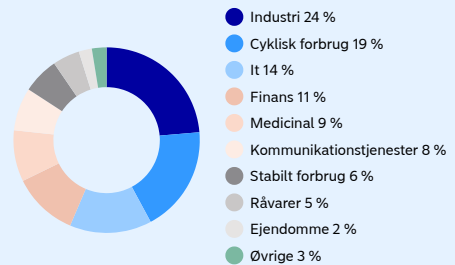
### Risikoklasse

1 2 3 **4** 5 6 7

Lav risiko  
Typisk lavt afkast

Høj risiko  
Typisk højt afkast

### Sektorfordeling



### Nøgletal

Afkast Japan Enhanced KL 1	12,0
Afkast Japan Enhanced KL 2	12,2
Tracking error Japan Enhanced KL 1	1,4
Active share	27,2

### Supplerende information om aktieudlån afgivet i henhold til ESMAS retningslinjer og Regulation on Securities Financing Transactions (RSFT)

Nedenstående information er opgjort pr. 30.06.2023. Monetære beløb udtrykkes i fondens basisvaluta i 1.000 DKK, medmindre andet er angivet.

Afdelingen har ikke foretaget udlån eller lån af aktier i regnskabsperioden. Afdelingen har ikke indgået total return swap aftaler, købs- og tilbagesalgsaftaler eller udlån vedrørende sikkerhedsstillelser.

#### Derivater

##### Den underliggende eksponering opnået gennem futures

	2023	2022
Solgte aktiefutures	0	0
Købte aktiefutures	6.482	4.994
Solgte valutafutures	0	0
Solgte rentefutures	0	0
Købte valutafutures	0	0
Købte rentefutures	0	0

##### Modparter til derivattransaktioner

JP Morgan SE

Morgan Stanley Europe SE

## Japan Enhanced KL 1

	1. halvår 2023	1. halvår 2022
<b>1. Administrationsomkostninger i 1.000 kr.</b>		
Andel af resultatet af fællesporteføljen	10.023	-11.610
Porteføljeadministrationshonorar	-65	-67
Andel af fællesomkostninger	-40	-42
Distributionshonorar	-96	-106
Administration	-46	-39
<b>Årets nettoresultat</b>	<b>9.776</b>	<b>-11.864</b>

**2. Investorerens formue** **30.06.2023** **31.12.2022**

<b>Cirkulerende andele i 1.000 stk.</b>		
Cirkulerende andele primo	101.972	104.719
Emissioner i året	1.490	1.153
Indløsninger i året	0	-3.900
<b>I alt cirkulerende andele</b>	<b>103.462</b>	<b>101.972</b>

<b>Investorerens formue i 1.000 kr.</b>		
Investorerens formue primo	81.711	97.504
Udbetalt udlodning vedrørende foregående år	0	-2.563
Emissioner i året	1.688	1.292
Indløsninger i året	0	-4.035
Emissionstillæg og indløsningsfradrag	1	0
Overført fra resultatopgørelsen	9.776	-10.487
<b>I alt investorerens formue</b>	<b>93.176</b>	<b>81.711</b>

## Japan Enhanced KL 2

	1. halvår 2023	1. halvår 2022
<b>1. Administrationsomkostninger i 1.000 kr.</b>		
Andel af resultatet af fællesporteføljen	9.538	-11.191
Porteføljeadministrationshonorar	-62	-64
Andel af fællesomkostninger	-38	-40
Administration	-20	-20
<b>Årets nettoresultat</b>	<b>9.419</b>	<b>-11.315</b>

**2. Investorerens formue** **30.06.2023** **31.12.2022**

<b>Cirkulerende andele i 1.000 stk.</b>		
Cirkulerende andele primo	78.364	78.377
Emissioner i året	1.937	4.487
Indløsninger i året	-1.500	-4.500
<b>I alt cirkulerende andele</b>	<b>78.801</b>	<b>78.364</b>

<b>Investorerens formue i 1.000 kr.</b>		
Investorerens formue primo	78.230	90.089
Udbetalt udlodning vedrørende foregående år	-235	-2.373
Emissioner i året	2.138	4.850
Indløsninger i året	-1.578	-4.501
Emissionstillæg og indløsningsfradrag	1	0
Foreslået udlodning	0	235
Overført til udlodning næste år	0	54
Overført fra resultatopgørelsen	9.419	-10.124
<b>I alt investorerens formue</b>	<b>87.975</b>	<b>78.230</b>

# Klima og Miljø KL

## Resultatopgørelse (i 1.000kr.)

Note	1. halvår 2023	1. halvår 2022
Renter og udbytter	33.625	36.319
Kursgevinster og -tab	208.971	-693.768
Andre indtægter	0	3
<b>I alt indtægter</b>	<b>242.596</b>	<b>-657.447</b>
1 Administrationsomkostninger	-18.299	-20.944
<b>Resultat før skat</b>	<b>224.297</b>	<b>-678.390</b>
Skat	-3.770	-11.606
<b>Halvårets nettoresultat</b>	<b>220.527</b>	<b>-689.997</b>

## Balance (i 1.000 kr.)

Note	30.06.2023	31.12.2022
<b>Aktiver</b>		
Likvide midler	101.053	63.031
Kapitalandele	2.991.682	3.307.350
Andre aktiver	11.444	3.987
<b>Aktiver i alt</b>	<b>3.104.179</b>	<b>3.374.367</b>
<b>Passiver</b>		
2 Investorerne formue	3.091.967	3.368.721
Anden gæld	12.213	5.647
<b>Passiver i alt</b>	<b>3.104.179</b>	<b>3.374.367</b>

## Noter

	1. halvår 2023	1. halvår 2022
<b>1. Administrationsomkostninger i 1.000 kr.</b>		
Porteføljeforvaltningshonorar	-5.547	-6.345
Andel af fællesomkostninger	-3.399	-3.980
Distributionshonorar	-5.314	-5.925
Administration	-4.038	-4.693
<b>Administrationsomkostninger i alt</b>	<b>-18.299</b>	<b>-20.944</b>
<b>2. Investorerne formue</b>	<b>30.06.2023</b>	<b>31.12.2022</b>
<b>Cirkulerende andele i 1.000 stk.</b>		
Cirkulerende andele primo	2.118.272	2.052.466
Emissioner i året	93.523	152.672
Indløsninger i året	-254.384	-86.866
<b>I alt cirkulerende andele</b>	<b>1.957.410</b>	<b>2.118.272</b>
<b>Investorerne formue i 1.000 kr.</b>		
Investorerne formue primo	3.368.721	4.330.834
Udbetalt udlodning vedrørende foregående år	-251.989	-451.344
Emissioner i året	145.701	258.901
Indløsninger i året	-388.263	-145.609
Emissionstillæg og indløsningsfradrag	-2.730	-3.198
Foreslået udlodning	0	251.308
Overført til udlodning næste år	0	107
Overført fra resultatopgørelsen	220.527	-872.278
<b>I alt investorerne formue</b>	<b>3.091.967</b>	<b>3.368.721</b>
<b>3. Finansielle instrumenter (%)</b>	<b>30.06.2023</b>	<b>31.12.2022</b>
Børsnoterede finansielle instrumenter	96,8	98,2
<b>I alt finansielle instrumenter</b>	<b>96,8</b>	<b>98,2</b>
Øvrige aktiver og passiver	3,2	1,8
<b>Formue i alt</b>	<b>100,0</b>	<b>100,0</b>

**Introduceret:** november 2009

**Udbyttebetalende**

**SFDR kategori:** Artikel 9

**Porteføljeforvalter:** Nordea Investment Management AB, Danmark

**Fondskode:**

DK0060192185 Børsnoteret

DK0061544848 Unoteret (oktober 2021)

**Benchmark:** MSCI World net return 100%

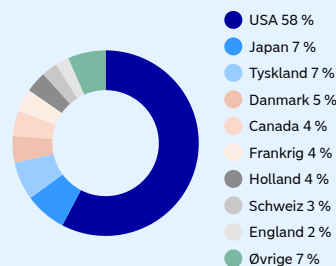
### Risikoklasse

1 2 3 **4** 5 6 7

Lav risiko  
Typisk lavt afkast

Høj risiko  
Typisk højt afkast

### Landefordeling



### Nøgletal

Afkast Klima og Miljø KL 1	6,7
Afkast Klima og Miljø KL 2	7,1
Active share	96,9

## Klima og Miljø KL 1

	1. halvår 2023	1. halvår 2022
<b>1. Administrationsomkostninger i 1.000 kr.</b>		
Andel af resultatet af fællesporteføljen	127.992	-362.646
Porteføljeadministrationshonorar	-3.012	-3.460
Andel af fællesomkostninger	-1.846	-2.170
Distributionshonorar	-5.314	-5.925
Administration	-2.719	-3.214
<b>Årets nettoresultat</b>	<b>115.101</b>	<b>-377.415</b>

**2. Investorenes formue** **30.06.2023** **31.12.2022**

<b>Cirkulerende andele i 1.000 stk.</b>		
Cirkulerende andele primo	1.199.532	1.089.009
Emissioner i året	51.254	143.189
Indløsninger i året	-214.776	-32.666
<b>I alt cirkulerende andele</b>	<b>1.036.011</b>	<b>1.199.532</b>

<b>Investorenes formue i 1.000 kr.</b>		
Investorenes formue primo	1.901.830	2.296.040
Udbetalt udlodning vedrørende foregående år	-135.655	-237.336
Emissioner i året	79.949	242.669
Indløsninger i året	-325.560	-54.258
Emissionstillæg og indløsningsfradrag	-1.411	-1.744
Foreslået udlodning	0	135.547
Overført til udlodning næste år	0	84
Overført fra resultatopgørelsen	115.101	-479.174
<b>I alt investorenes formue</b>	<b>1.634.253</b>	<b>1.901.830</b>

## Klima og Miljø KL 2

	1. halvår 2023	1. halvår 2022
<b>1. Administrationsomkostninger i 1.000 kr.</b>		
Andel af resultatet af fællesporteføljen	110.834	-306.407
Porteføljeadministrationshonorar	-2.535	-2.885
Andel af fællesomkostninger	-1.554	-1.810
Administration	-1.319	-1.480
<b>Årets nettoresultat</b>	<b>105.426</b>	<b>-312.582</b>

**2. Investorenes formue** **30.06.2023** **31.12.2022**

<b>Cirkulerende andele i 1.000 stk.</b>		
Cirkulerende andele primo	918.740	963.457
Emissioner i året	42.268	9.483
Indløsninger i året	-39.608	-54.200
<b>I alt cirkulerende andele</b>	<b>921.400</b>	<b>918.740</b>

<b>Investorenes formue i 1.000 kr.</b>		
Investorenes formue primo	1.466.891	2.034.794
Udbetalt udlodning vedrørende foregående år	-116.334	-214.008
Emissioner i året	65.752	16.232
Indløsninger i året	-62.703	-91.352
Emissionstillæg og indløsningsfradrag	-1.318	-1.455
Foreslået udlodning	0	115.761
Overført til udlodning næste år	0	23
Overført fra resultatopgørelsen	105.426	-393.104
<b>I alt investorenes formue</b>	<b>1.457.713</b>	<b>1.466.891</b>

# Nordic Small Cap KL

## Resultatopgørelse (i 1.000kr.)

Note	1. halvår 2023	1. halvår 2022
Renter og udbytter	6.482	7.612
Kursgevinster og -tab	1.488	-111.033
<b>I alt indtægter</b>	<b>7.970</b>	<b>-103.422</b>
1 Administrationsomkostninger	-1.967	-2.426
<b>Resultat før skat</b>	<b>6.003</b>	<b>-105.848</b>
Skat	-394	-418
<b>Halvårets nettoresultat</b>	<b>5.610</b>	<b>-106.266</b>

## Balance (i 1.000 kr.)

Note	30.06.2023	31.12.2022
<b>Aktiver</b>		
Likvide midler	5.258	2.659
Kapitalandele	299.130	312.703
Andre aktiver	406	193
<b>Aktiver i alt</b>	<b>304.794</b>	<b>315.554</b>
<b>Passiver</b>		
2 Investorerens formue	304.320	313.026
Anden gæld	473	2.528
<b>Passiver i alt</b>	<b>304.794</b>	<b>315.554</b>

## Noter

	1. halvår 2023	1. halvår 2022
<b>1. Administrationsomkostninger i 1.000 kr.</b>		
Porteføljeforvaltningshonorar	-557	-687
Andel af fællesomkostninger	-341	-431
Distributionshonorar	-528	-610
Administration	-540	-698
<b>Administrationsomkostninger i alt</b>	<b>-1.967</b>	<b>-2.426</b>
<b>2. Investorerens formue</b>	<b>30.06.2023</b>	<b>31.12.2022</b>
<b>Cirkulerende andele i 1.000 stk.</b>		
Cirkulerende andele primo	114.876	123.215
Emissioner i året	8.467	3.911
Indløsninger i året	-1.100	-12.249
<b>I alt cirkulerende andele</b>	<b>122.243</b>	<b>114.876</b>
<b>Investorerens formue i 1.000 kr.</b>		
Investorerens formue primo	313.026	495.287
Udbetalt udlodning vedrørende foregående år	-35.313	-51.875
Emissioner i året	23.849	12.860
Indløsninger i året	-2.898	-33.966
Emissionstillæg og indløsningsfradrag	46	107
Foreslået udlodning	0	33.336
Overført til udlodning næste år	0	44
Overført fra resultatopgørelsen	5.610	-142.766
<b>I alt investorerens formue</b>	<b>304.320</b>	<b>313.026</b>
<b>3. Finansielle instrumenter (%)</b>	<b>30.06.2023</b>	<b>31.12.2022</b>
Børsnoterede finansielle instrumenter	97,7	99,9
Øvrige finansielle instrumenter	0,6	0,0
<b>I alt finansielle instrumenter</b>	<b>98,3</b>	<b>99,9</b>
Øvrige aktiver og passiver	1,7	0,1
<b>Formue i alt</b>	<b>100,0</b>	<b>100,0</b>

**Introduceret:** november 1997

**Udbyttebetalende**

**SFDR kategori:** Artikel 8

**Porteføljeforvalter:** Nordea Investment Management AB, Danmark

**Fondskode:**

DK0015974695 Børsnoteret

DK0061545498 Unoteret (oktober 2021)

**Benchmark:** Carnegie Nordic Small Cap 100%

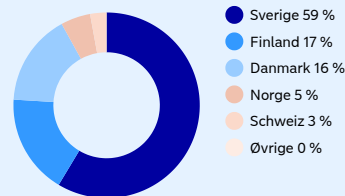
### Risikoklasse

1 2 3 **4** 5 6 7

Lav risiko  
Typisk lavt afkast

Høj risiko  
Typisk højt afkast

### Landefordeling



### Nøgletal

Afkast Nordic Small Cap KL 1	1,4
Afkast Nordic Small Cap KL 2	1,7
Tracking error Nordic Small Cap KL 1	4,6
Active share	76,6

## Nordic Small Cap KL 1

	1. halvår 2023	1. halvår 2022
<b>1. Administrationsomkostninger i 1.000 kr.</b>		
Andel af resultatet af fællesporteføljen	6.053	-76.819
Porteføljeadministrationshonorar	-412	-509
Andel af fællesomkostninger	-253	-319
Distributionshonorar	-528	-610
Administration	-477	-626
<b>Årets nettoresultat</b>	<b>4.382</b>	<b>-78.883</b>

**2. Investorerens formue** **30.06.2023** **31.12.2022**

<b>Cirkulerende andele i 1.000 stk.</b>		
Cirkulerende andele primo	88.932	89.954
Emissioner i året	1.561	3.728
Indløsninger i året	0	-4.750
<b>I alt cirkulerende andele</b>	<b>90.492</b>	<b>88.932</b>
<b>Investorerens formue i 1.000 kr.</b>		
Investorerens formue primo	241.949	361.429
Udbetalt udlodning vedrørende foregående år	-25.346	-37.739
Emissioner i året	4.107	12.254
Indløsninger i året	0	-12.924
Emissionstillæg og indløsningsfradrag	34	84
Foreslået udlodning	0	25.346
Overført til udlodning næste år	0	39
Overført fra resultatopgørelsen	4.382	-106.540
<b>I alt investorerens formue</b>	<b>225.127</b>	<b>241.949</b>

## Nordic Small Cap KL 2

	1. halvår 2023	1. halvår 2022
<b>1. Administrationsomkostninger i 1.000 kr.</b>		
Andel af resultatet af fællesporteføljen	1.524	-27.021
Porteføljeadministrationshonorar	-145	-178
Andel af fællesomkostninger	-89	-112
Administration	-63	-71
<b>Årets nettoresultat</b>	<b>1.228</b>	<b>-27.383</b>

**2. Investorerens formue** **30.06.2023** **31.12.2022**

<b>Cirkulerende andele i 1.000 stk.</b>		
Cirkulerende andele primo	25.945	33.261
Emissioner i året	6.906	183
Indløsninger i året	-1.100	-7.499
<b>I alt cirkulerende andele</b>	<b>31.751</b>	<b>25.945</b>
<b>Investorerens formue i 1.000 kr.</b>		
Investorerens formue primo	71.077	133.858
Udbetalt udlodning vedrørende foregående år	-9.968	-14.136
Emissioner i året	19.742	605
Indløsninger i året	-2.898	-21.042
Emissionstillæg og indløsningsfradrag	12	23
Foreslået udlodning	0	7.991
Overført til udlodning næste år	0	5
Overført fra resultatopgørelsen	1.228	-36.226
<b>I alt investorerens formue</b>	<b>79.194</b>	<b>71.077</b>

# Nordic Stars KL

## Resultatopgørelse (i 1.000kr.)

Note	1. halvår 2023	1. halvår 2022
Renter og udbytter	5.314	6.315
Kursgevinster og -tab	-7.997	-47.812
<b>I alt indtægter</b>	<b>-2.683</b>	<b>-41.496</b>
1 Administrationsomkostninger	-1.233	-1.318
<b>Resultat før skat</b>	<b>-3.916</b>	<b>-42.814</b>
Skat	-484	-580
<b>Halvårets nettoresultat</b>	<b>-4.401</b>	<b>-43.394</b>

## Balance (i 1.000 kr.)

Note	30.06.2023	31.12.2022
<b>Aktiver</b>		
Likvide midler	8.764	7.776
Kapitalandele	195.338	243.590
Andre aktiver	178	118
<b>Aktiver i alt</b>	<b>204.280</b>	<b>251.484</b>
<b>Passiver</b>		
2 Investorerens formue	204.090	251.266
Anden gæld	189	217
<b>Passiver i alt</b>	<b>204.280</b>	<b>251.484</b>

## Noter

	1. halvår 2023	1. halvår 2022
<b>1. Administrationsomkostninger i 1.000 kr.</b>		
Porteføljeforvaltningshonorar	-428	-462
Andel af fællesomkostninger	-262	-290
Distributionshonorar	-333	-347
Administration	-209	-218
<b>Administrationsomkostninger i alt</b>	<b>-1.233</b>	<b>-1.318</b>
<b>2. Investorerens formue</b>	<b>30.06.2023</b>	<b>31.12.2022</b>
<b>Cirkulerende andele i 1.000 stk.</b>		
Cirkulerende andele primo	220.190	189.905
Emissioner i året	1.320	41.085
Indløsninger i året	-31.785	-10.800
<b>I alt cirkulerende andele</b>	<b>189.725</b>	<b>220.190</b>
<b>Investorerens formue i 1.000 kr.</b>		
Investorerens formue primo	251.266	272.865
Udbetalt udlodning vedrørende foregående år	-8.613	-26.897
Emissioner i året	1.495	53.214
Indløsninger i året	-35.700	-11.916
Emissionstillæg og indløsningsfradrag	43	-1.589
Foreslået udlodning	0	8.613
Overført til udlodning næste år	0	105
Overført fra resultatopgørelsen	-4.401	-43.128
<b>I alt investorerens formue</b>	<b>204.090</b>	<b>251.266</b>
<b>3. Finansielle instrumenter (%)</b>	<b>30.06.2023</b>	<b>31.12.2022</b>
Børsnoterede finansielle instrumenter	95,7	96,9
<b>I alt finansielle instrumenter</b>	<b>95,7</b>	<b>96,9</b>
Øvrige aktiver og passiver	4,3	3,1
<b>Formue i alt</b>	<b>100,0</b>	<b>100,0</b>

**Introduceret:** december 2007

**Udbyttebetalende**

**SFDR kategori:** Artikel 8

**Porteføljeforvalter:** Nordea Investment Management AB, Danmark

**Fondskode:**

DK0060095735 Børsnoteret

DK0061545308 Unoteret (oktober 2021)

**Benchmark:** MSCI Nordic 10/40 net return 100%

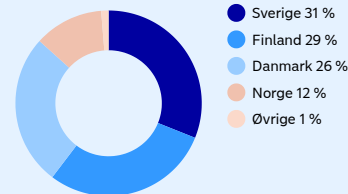
### Risikoklasse

1 2 3 **4** 5 6 7

Lav risiko  
Typisk lavt afkast

Høj risiko  
Typisk højt afkast

### Landfordeling



### Nøgletal

Afkast Nordic Stars KL 1	-2,6
Afkast Nordic Stars KL 2	-2,3
Active share	69,3



## Nordic Stars KL 1

	1. halvår 2023	1. halvår 2022
<b>1. Administrationsomkostninger i 1.000 kr.</b>		
Andel af resultatet af fællesporteføljen	-2.034	-18.573
Porteføljeadministrationshonorar	-189	-195
Andel af fællesomkostninger	-116	-122
Distributionshonorar	-333	-347
Administration	-114	-116
<b>Årets nettoresultat</b>	<b>-2.785</b>	<b>-19.353</b>

**2. Investorenes formue** **30.06.2023** **31.12.2022**

	30.06.2023	31.12.2022
<b>Cirkulerende andele i 1.000 stk.</b>		
Cirkulerende andele primo	94.988	87.466
Emissioner i året	1.264	10.121
Indløsninger i året	0	-2.600
<b>I alt cirkulerende andele</b>	<b>96.252</b>	<b>94.988</b>
<b>Investorenes formue i 1.000 kr.</b>		
Investorenes formue primo	107.950	125.566
Udbetalt udlodning vedrørende foregående år	-3.230	-10.914
Emissioner i året	1.432	12.516
Indløsninger i året	0	-2.908
Emissionstillæg og indløsningsfradrag	22	-647
Foreslået udlodning	0	3.230
Overført til udlodning næste år	0	54
Overført fra resultatopgørelsen	-2.785	-18.947
<b>I alt investorenes formue</b>	<b>103.389</b>	<b>107.950</b>

## Nordic Stars KL 2

	1. halvår 2023	1. halvår 2022
<b>1. Administrationsomkostninger i 1.000 kr.</b>		
Andel af resultatet af fællesporteføljen	-1.134	-23.503
Porteføljeadministrationshonorar	-239	-268
Andel af fællesomkostninger	-147	-168
Administration	-95	-102
<b>Årets nettoresultat</b>	<b>-1.616</b>	<b>-24.041</b>

**2. Investorenes formue** **30.06.2023** **31.12.2022**

	30.06.2023	31.12.2022
<b>Cirkulerende andele i 1.000 stk.</b>		
Cirkulerende andele primo	125.203	102.438
Emissioner i året	56	30.964
Indløsninger i året	-31.785	-8.200
<b>I alt cirkulerende andele</b>	<b>93.474</b>	<b>125.203</b>
<b>Investorenes formue i 1.000 kr.</b>		
Investorenes formue primo	143.316	147.298
Udbetalt udlodning vedrørende foregående år	-5.384	-15.982
Emissioner i året	63	40.698
Indløsninger i året	-35.700	-9.009
Emissionstillæg og indløsningsfradrag	21	-943
Foreslået udlodning	0	5.384
Overført til udlodning næste år	0	50
Overført fra resultatopgørelsen	-1.616	-24.181
<b>I alt investorenes formue</b>	<b>100.701</b>	<b>143.316</b>

# North America Enhanced KL

## Resultatopgørelse (i 1.000kr.)

Note	1. halvår 2023	1. halvår 2022
Renter og udbytter	21.822	22.992
Kursgevinster og -tab	350.837	-452.484
<b>I alt indtægter</b>	<b>372.659</b>	<b>-429.492</b>
1 Administrationsomkostninger	-4.124	-4.925
<b>Resultat før skat</b>	<b>368.535</b>	<b>-434.417</b>
Skat	-3.029	-3.326
<b>Halvårets nettoresultat</b>	<b>365.506</b>	<b>-437.743</b>

## Balance (i 1.000 kr.)

Note	30.06.2023	31.12.2022
<b>Aktiver</b>		
Likvide midler	27.360	30.613
Kapitalandele	2.535.137	2.467.729
Afledte finansielle instrumenter	287	0
Andre aktiver	1.922	2.111
<b>Aktiver i alt</b>	<b>2.564.706</b>	<b>2.500.452</b>
<b>Passiver</b>		
2 Investorerne formue	2.563.888	2.496.865
Afledte finansielle instrumenter	0	67
Anden gæld	818	3.520
<b>Passiver i alt</b>	<b>2.564.706</b>	<b>2.500.452</b>

## Noter

	1. halvår 2023	1. halvår 2022
<b>1. Administrationsomkostninger i 1.000 kr.</b>		
Porteføljeforvaltningshonorar	-1.817	-2.198
Andel af fællesomkostninger	-1.113	-1.379
Distributionshonorar	-456	-460
Administration	-738	-889
<b>Administrationsomkostninger i alt</b>	<b>-4.124</b>	<b>-4.925</b>
<b>2. Investorerne formue</b>	<b>30.06.2023</b>	<b>31.12.2022</b>
<b>Cirkulerende andele i 1.000 stk.</b>		
Cirkulerende andele primo	1.622.009	1.739.895
Emissioner i året	119.791	211.027
Indløsninger i året	-184.656	-328.913
<b>I alt cirkulerende andele</b>	<b>1.557.144</b>	<b>1.622.009</b>
<b>Investorerne formue i 1.000 kr.</b>		
Investorerne formue primo	2.496.865	3.312.044
Udbetalt udlodning vedrørende foregående år	-199.044	-181.726
Emissioner i året	185.490	354.854
Indløsninger i året	-286.199	-552.465
Emissionstillæg og indløsningsfradrag	1.271	1.633
Foreslået udlodning	0	201.512
Overført til udlodning næste år	0	890
Overført fra resultatopgørelsen	365.506	-639.878
<b>I alt investorerne formue</b>	<b>2.563.888</b>	<b>2.496.865</b>
<b>3. Finansielle instrumenter (%)</b>	<b>30.06.2023</b>	<b>31.12.2022</b>
Børsnoterede finansielle instrumenter	98,9	98,8
<b>I alt finansielle instrumenter</b>	<b>98,9</b>	<b>98,8</b>
Øvrige aktiver og passiver	1,1	1,2
<b>Formue i alt</b>	<b>100,0</b>	<b>100,0</b>

**Introduceret:** september 2017

**Udbyttebetalende**

**SFDR kategori:** Artikel 6

**Porteføljeforvalter:** Nordea Investment Management AB, Danmark

**Fondskode:**

DK0060831451 Børsnoteret

DK0061545571 Unoteret (oktober 2021)

**Benchmark:** MSCI North America net return 100%

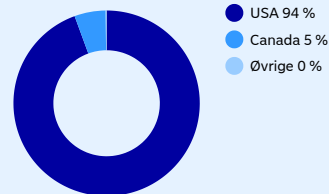
### Risikoklasse

1 2 3 4 **5** 6 7

Lav risiko  
Typisk lavt afkast

Høj risiko  
Typisk højt afkast

### Landefordeling



### Nøgletal

Afkast North America Enhanced KL 1	15,5
Afkast North America Enhanced KL 2	15,7
Tracking error North America Enhanced KL 1	1,1
Active share	39,3

### Supplerende information om aktieudlån afgivet i henhold til ESMAS retningslinjer og Regulation on Securities Financing Transactions (RSFT)

Nedenstående information er opgjort pr. 30.06.2023. Monetære beløb udtrykkes i fondens basisvaluta i 1.000 DKK, medmindre andet er angivet.

Afdelingen har ikke foretaget udlån eller lån af aktier i regnskabsperioden. Afdelingen har ikke indgået total return swap aftaler, købs- og tilbagesalgsaftaler eller udlån vedrørende sikkerhedsstillelser.

#### Derivater

##### Den underliggende eksponering opnået gennem futures

	2023	2022
Solgte aktiefutures	0	0
Købte aktiefutures	24.505	24.213
Solgte valutafutures	0	0
Solgte rentefutures	0	0
Købte valutafutures	0	0
Købte rentefutures	0	0

##### Modparter til derivattransaktioner

BofA Securities Europe SA  
 Citigroup Global Markets Europe AG  
 Goldman Sachs Bank Europe SE  
 JP Morgan AG  
 JP Morgan SE  
 Morgan Stanley Europe SE

## North America Enhanced KL 1

	1. halvår 2023	1. halvår 2022
<b>1. Administrationsomkostninger i 1.000 kr.</b>		
Andel af resultatet af fællesporteføljen	49.199	-52.583
Porteføljeadministrationshonorar	-244	-261
Andel af fællesomkostninger	-149	-163
Distributionshonorar	-456	-460
Administration	-128	-162
<b>Årets nettoresultat</b>	<b>48.222</b>	<b>-53.628</b>

**2. Investorerens formue** **30.06.2023** **31.12.2022**

<b>Cirkulerende andele i 1.000 stk.</b>		
Cirkulerende andele primo	206.497	201.852
Emissioner i året	8.392	16.545
Indløsninger i året	0	-11.900
<b>I alt cirkulerende andele</b>	<b>214.889</b>	<b>206.497</b>

<b>Investorerens formue i 1.000 kr.</b>		
Investorerens formue primo	317.172	384.020
Udbetalt udlodning vedrørende foregående år	-24.730	-20.835
Emissioner i året	12.896	28.422
Indløsninger i året	0	-19.775
Emissionstillæg og indløsningsfradrag	171	199
Foreslået udlodning	0	24.573
Overført til udlodning næste år	0	189
Overført fra resultatopgørelsen	48.222	-79.621
<b>I alt investorerens formue</b>	<b>353.730</b>	<b>317.172</b>

## North America Enhanced KL 2

	1. halvår 2023	1. halvår 2022
<b>1. Administrationsomkostninger i 1.000 kr.</b>		
Andel af resultatet af fællesporteføljen	320.431	-380.235
Porteføljeadministrationshonorar	-1.573	-1.937
Andel af fællesomkostninger	-964	-1.215
Administration	-610	-727
<b>Årets nettoresultat</b>	<b>317.284</b>	<b>-384.115</b>

**2. Investorerens formue** **30.06.2023** **31.12.2022**

<b>Cirkulerende andele i 1.000 stk.</b>		
Cirkulerende andele primo	1.415.512	1.538.043
Emissioner i året	111.398	194.482
Indløsninger i året	-184.656	-317.013
<b>I alt cirkulerende andele</b>	<b>1.342.255</b>	<b>1.415.512</b>

<b>Investorerens formue i 1.000 kr.</b>		
Investorerens formue primo	2.179.693	2.928.024
Udbetalt udlodning vedrørende foregående år	-174.314	-160.891
Emissioner i året	172.594	326.432
Indløsninger i året	-286.199	-532.690
Emissionstillæg og indløsningsfradrag	1.100	1.435
Foreslået udlodning	0	176.939
Overført til udlodning næste år	0	701
Overført fra resultatopgørelsen	317.284	-560.257
<b>I alt investorerens formue</b>	<b>2.210.157</b>	<b>2.179.693</b>

# North American Stars KL

## Resultatopgørelse (i 1.000kr.)

Note	1. halvår 2023	1. halvår 2022
Renter og udbytter	3.081	2.847
Kursgevinster og -tab	45.417	-64.881
<b>I alt indtægter</b>	<b>48.498</b>	<b>-62.034</b>
1 Administrationsomkostninger	-2.143	-2.353
<b>Resultat før skat</b>	<b>46.355</b>	<b>-64.387</b>
Skat	-398	-395
<b>Halvårets nettoresultat</b>	<b>45.957</b>	<b>-64.782</b>

## Balance (i 1.000 kr.)

Note	30.06.2023	31.12.2022
<b>Aktiver</b>		
Likvide midler	9.575	11.541
Kapitalandele	424.770	406.361
Andre aktiver	2.476	395
<b>Aktiver i alt</b>	<b>436.822</b>	<b>418.297</b>
<b>Passiver</b>		
2 Investorerens formue	434.353	416.600
Anden gæld	2.469	1.697
<b>Passiver i alt</b>	<b>436.822</b>	<b>418.297</b>

## Noter

	1. halvår 2023	1. halvår 2022
<b>1. Administrationsomkostninger i 1.000 kr.</b>		
Porteføljeadministrationshonorar	-729	-783
Andel af fællesomkostninger	-447	-491
Distributionshonorar	-568	-622
Administration	-399	-457
<b>Administrationsomkostninger i alt</b>	<b>-2.143</b>	<b>-2.353</b>
<b>2. Investorerens formue</b>	<b>30.06.2023</b>	<b>31.12.2022</b>
<b>Cirkulerende andele i 1.000 stk.</b>		
Cirkulerende andele primo	1.003.251	970.842
Emissioner i året	14.310	77.910
Indløsninger i året	-24.589	-45.500
<b>I alt cirkulerende andele</b>	<b>992.972</b>	<b>1.003.251</b>
<b>Investorerens formue i 1.000 kr.</b>		
Investorerens formue primo	416.600	504.667
Udbetalt udlodning vedrørende foregående år	-23.943	-37.115
Emissioner i året	5.994	34.951
Indløsninger i året	-10.272	-20.535
Emissionstillæg og indløsningsfradrag	17	0
Foreslået udlodning	0	23.751
Overført til udlodning næste år	0	449
Overført fra resultatopgørelsen	45.957	-89.567
<b>I alt investorerens formue</b>	<b>434.353</b>	<b>416.600</b>
<b>3. Finansielle instrumenter (%)</b>	<b>30.06.2023</b>	<b>31.12.2022</b>
Børsnoterede finansielle instrumenter	97,8	97,5
<b>I alt finansielle instrumenter</b>	<b>97,8</b>	<b>97,5</b>
Øvrige aktiver og passiver	2,2	2,5
<b>Formue i alt</b>	<b>100,0</b>	<b>100,0</b>

**Introduceret:** september 1988

**Udbyttebetalende**

**SFDR kategori:** Artikel 8

**Porteføljeforvalter:** Nordea Investment Management AB, Danmark

**Fondskode:**

DK0010265776 Børsnoteret

DK0061546033 Unoteret (oktober 2021)

**Benchmark:** Russell 3000 100%

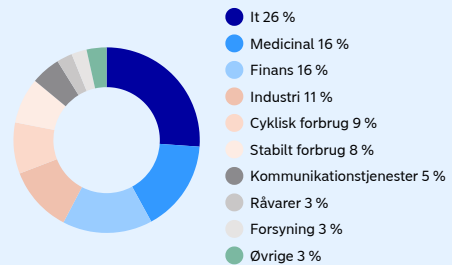
### Risikoklasse

1 2 3 4 **5** 6 7

Lav risiko  
Typisk lavt afkast

Høj risiko  
Typisk højt afkast

### Sektorfordeling



### Nøgletal

Afkast North American Stars KL 1	11,1
Afkast North American Stars KL 2	11,5
Tracking error North American Stars KL 1	3,6
Active share	69,4

## North American Stars KL 1

	1. halvår 2023	1. halvår 2022
<b>1. Administrationsomkostninger i 1.000 kr.</b>		
Andel af resultatet af fællesporteføljen	20.826	-29.052
Porteføljeadministrationshonorar	-317	-365
Andel af fællesomkostninger	-194	-229
Distributionshonorar	-568	-622
Administration	-215	-274
<b>Årets nettoresultat</b>	<b>19.531</b>	<b>-30.542</b>

**2. Investorerens formue** **30.06.2023** **31.12.2022**

<b>Cirkulerende andele i 1.000 stk.</b>		
Cirkulerende andele primo	443.512	460.468
Emissioner i året	4.719	28.545
Indløsninger i året	-17.000	-45.500
<b>I alt cirkulerende andele</b>	<b>431.232</b>	<b>443.512</b>

<b>Investorerens formue i 1.000 kr.</b>		
Investorerens formue primo	183.477	239.154
Udbetalt udlodning vedrørende foregående år	-9.724	-17.160
Emissioner i året	1.966	12.803
Indløsninger i året	-6.994	-20.535
Emissionstillæg og indløsningsfradrag	7	0
Foreslået udlodning	0	9.757
Overført til udlodning næste år	0	157
Overført fra resultatopgørelsen	19.531	-40.700
<b>I alt investorerens formue</b>	<b>188.263</b>	<b>183.477</b>

## North American Stars KL 2

	1. halvår 2023	1. halvår 2022
<b>1. Administrationsomkostninger i 1.000 kr.</b>		
Andel af resultatet af fællesporteføljen	27.275	-33.377
Porteføljeadministrationshonorar	-412	-418
Andel af fællesomkostninger	-252	-262
Administration	-184	-182
<b>Årets nettoresultat</b>	<b>26.427</b>	<b>-34.240</b>

**2. Investorerens formue** **30.06.2023** **31.12.2022**

<b>Cirkulerende andele i 1.000 stk.</b>		
Cirkulerende andele primo	559.739	510.374
Emissioner i året	9.590	49.365
Indløsninger i året	-7.589	0
<b>I alt cirkulerende andele</b>	<b>561.741</b>	<b>559.739</b>

<b>Investorerens formue i 1.000 kr.</b>		
Investorerens formue primo	233.123	265.512
Udbetalt udlodning vedrørende foregående år	-14.218	-19.956
Emissioner i året	4.028	22.148
Indløsninger i året	-3.278	0
Emissionstillæg og indløsningsfradrag	9	0
Foreslået udlodning	0	13.993
Overført til udlodning næste år	0	292
Overført fra resultatopgørelsen	26.427	-48.866
<b>I alt investorerens formue</b>	<b>246.090</b>	<b>233.123</b>

# Stabile Aktier Akkumulerende KL

## Resultatopgørelse (i 1.000kr.)

Note	1. halvår 2023	1. halvår 2022
Renter og udbytter	12.724	10.675
Kursgevinster og -tab	35.267	-14.742
Andre indtægter	0	1
<b>I alt indtægter</b>	<b>47.992</b>	<b>-4.067</b>
1 Administrationsomkostninger	-4.634	-4.342
<b>Resultat før skat</b>	<b>43.358</b>	<b>-8.409</b>
Skat	-1.219	-1.195
<b>Halvårets nettoresultat</b>	<b>42.139</b>	<b>-9.604</b>

## Balance (i 1.000 kr.)

Note	30.06.2023	31.12.2022
<b>Aktiver</b>		
Likvide midler	9.680	13.830
Kapitalandele	721.587	727.007
Andre aktiver	6.736	892
<b>Aktiver i alt</b>	<b>738.003</b>	<b>741.728</b>
<b>Passiver</b>		
2 Investorerens formue	730.888	740.864
Anden gæld	7.115	864
<b>Passiver i alt</b>	<b>738.003</b>	<b>741.728</b>

## Noter

	1. halvår 2023	1. halvår 2022
<b>1. Administrationsomkostninger i 1.000 kr.</b>		
Porteføljeforvaltningshonorar	-1.527	-1.471
Andel af fællesomkostninger	-936	-923
Distributionshonorar	-1.422	-1.173
Administration	-749	-775
<b>Administrationsomkostninger i alt</b>	<b>-4.634</b>	<b>-4.342</b>
<b>2. Investorerens formue</b>	<b>30.06.2023</b>	<b>31.12.2022</b>
<b>Cirkulerende andele i 1.000 stk.</b>		
Cirkulerende andele primo	286.630	281.109
Emissioner i året	19.678	23.684
Indløsninger i året	-38.293	-18.163
<b>I alt cirkulerende andele</b>	<b>268.015</b>	<b>286.630</b>
<b>Investorerens formue i 1.000 kr.</b>		
Investorerens formue primo	740.864	732.470
Emissioner i året	52.105	61.566
Indløsninger i året	-104.220	-48.623
Emissionstillæg og indløsningsfradrag	0	8
Overført fra resultatopgørelsen	42.139	-4.558
<b>I alt investorerens formue</b>	<b>730.888</b>	<b>740.864</b>
<b>3. Finansielle instrumenter (%)</b>	<b>30.06.2023</b>	<b>31.12.2022</b>
Børsnoterede finansielle instrumenter	98,7	98,1
<b>I alt finansielle instrumenter</b>	<b>98,7</b>	<b>98,1</b>
Øvrige aktiver og passiver	1,3	1,9
<b>Formue i alt</b>	<b>100,0</b>	<b>100,0</b>

**Introduceret:** december 2007

**Akkumulerende**

**SFDR kategori:** Artikel 8

**Porteføljeforvalter:** Nordea Investment Management AB, Danmark

**Fondskode:**

DK0060096030 Børsnoteret

DK0061545811 Unoteret (oktober 2021)

**Benchmark:** MSCI World 100%, CIBOR 1M 30%, MSCI World (Hedged DKK) -30%

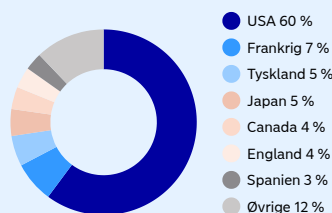
## Risikoklasse



Lav risiko  
Typisk lavt afkast

Høj risiko  
Typisk højt afkast

## Landefordeling



## Nøgletal

Afkast Stabile Aktier Akkumulerende KL 1	5,4
Afkast Stabile Aktier Akkumulerende KL 2	5,8
Active share	83,5

## Stabile Aktier Akkumulerende KL 1

	1. halvår 2023	1. halvår 2022
<b>1. Administrationsomkostninger i 1.000 kr.</b>		
Andel af resultatet af fællesporteføljen	26.431	-2.859
Porteføljeforvaltningshonorar	-880	-775
Andel af fællesomkostninger	-539	-486
Distributionshonorar	-1.422	-1.173
Administration	-547	-559
<b>Årets nettoresultat</b>	<b>23.043</b>	<b>-5.852</b>

**2. Investorerne formue** **30.06.2023** **31.12.2022**

	30.06.2023	31.12.2022
<b>Cirkulerende andele i 1.000 stk.</b>		
Cirkulerende andele primo	158.047	147.078
Emissioner i året	14.936	23.419
Indløsninger i året	-6.800	-12.450
<b>I alt cirkulerende andele</b>	<b>166.183</b>	<b>158.047</b>
<b>Investorerne formue i 1.000 kr.</b>		
Investorerne formue primo	406.758	382.896
Emissioner i året	39.340	60.874
Indløsninger i året	-18.257	-33.444
Emissionstillæg og indløsningsfradrag	0	4
Overført fra resultatopgørelsen	23.043	-3.573
<b>I alt investorerne formue</b>	<b>450.884</b>	<b>406.758</b>

## Stabile Aktier Akkumulerende KL 2

	1. halvår 2023	1. halvår 2022
<b>1. Administrationsomkostninger i 1.000 kr.</b>		
Andel af resultatet af fællesporteføljen	20.342	-2.402
Porteføljeforvaltningshonorar	-647	-697
Andel af fællesomkostninger	-396	-437
Administration	-203	-216
<b>Årets nettoresultat</b>	<b>19.097</b>	<b>-3.751</b>

**2. Investorerne formue** **30.06.2023** **31.12.2022**

	30.06.2023	31.12.2022
<b>Cirkulerende andele i 1.000 stk.</b>		
Cirkulerende andele primo	128.583	134.031
Emissioner i året	4.742	265
Indløsninger i året	-31.493	-5.713
<b>I alt cirkulerende andele</b>	<b>101.832</b>	<b>128.583</b>
<b>Investorerne formue i 1.000 kr.</b>		
Investorerne formue primo	334.106	349.574
Emissioner i året	12.765	693
Indløsninger i året	-85.964	-15.179
Emissionstillæg og indløsningsfradrag	0	4
Overført fra resultatopgørelsen	19.097	-986
<b>I alt investorerne formue</b>	<b>280.004</b>	<b>334.106</b>



# Stabile Aktier KL

## Resultatopgørelse (i 1.000kr.)

Note	1. halvår 2023	1. halvår 2022
Renter og udbytter	39.837	31.437
Kursgevinster og -tab	116.092	-46.277
Andre indtægter	1	3
<b>I alt indtægter</b>	<b>155.931</b>	<b>-14.838</b>
1 Administrationsomkostninger	-12.706	-12.270
<b>Resultat før skat</b>	<b>143.224</b>	<b>-27.108</b>
Skat	-3.771	-3.519
<b>Halvårets nettoresultat</b>	<b>139.453</b>	<b>-30.627</b>

## Balance (i 1.000 kr.)

Note	30.06.2023	31.12.2022
<b>Aktiver</b>		
Likvide midler	35.220	53.376
Kapitalandele	2.556.931	2.406.212
Andre aktiver	25.875	3.014
<b>Aktiver i alt</b>	<b>2.618.027</b>	<b>2.462.602</b>
<b>Passiver</b>		
2 Investorerne formue	2.593.679	2.455.020
Anden gæld	24.348	7.581
<b>Passiver i alt</b>	<b>2.618.027</b>	<b>2.462.602</b>

## Noter

	1. halvår 2023	1. halvår 2022
<b>1. Administrationsomkostninger i 1.000 kr.</b>		
Porteføljeforvaltningshonorar	-4.796	-4.383
Andel af fællesomkostninger	-2.940	-2.749
Distributionshonorar	-2.653	-2.537
Administration	-2.317	-2.601
<b>Administrationsomkostninger i alt</b>	<b>-12.706</b>	<b>-12.270</b>
<b>2. Investorerne formue</b>	<b>30.06.2023</b>	<b>31.12.2022</b>
<b>Cirkulerende andele i 1.000 stk.</b>		
Cirkulerende andele primo	2.211.643	1.816.188
Emissioner i året	380.895	441.333
Indløsninger i året	-39.160	-45.879
<b>I alt cirkulerende andele</b>	<b>2.553.378</b>	<b>2.211.643</b>
<b>Investorerne formue i 1.000 kr.</b>		
Investorerne formue primo	2.455.020	2.383.979
Udbetalt udlodning vedrørende foregående år	-347.493	-359.060
Emissioner i året	387.191	505.043
Indløsninger i året	-39.946	-51.805
Emissionstillæg og indløsningsfradrag	-546	-633
Foreslået udlodning	0	342.939
Overført til udlodning næste år	0	1.722
Overført fra resultatopgørelsen	139.453	-367.164
<b>I alt investorerne formue</b>	<b>2.593.679</b>	<b>2.455.020</b>
<b>3. Finansielle instrumenter (%)</b>	<b>30.06.2023</b>	<b>31.12.2022</b>
Børsnoterede finansielle instrumenter	98,6	98,0
<b>I alt finansielle instrumenter</b>	<b>98,6</b>	<b>98,0</b>
Øvrige aktiver og passiver	1,4	2,0
<b>Formue i alt</b>	<b>100,0</b>	<b>100,0</b>

**Introduceret:** november 2006

**Udbyttebetalende**

**SFDR kategori:** Artikel 8

**Porteføljeforvalter:** Nordea Investment Management AB, Danmark

**Fondskode:**

DK0060048304 Børsnoteret

DK0061545738 Unoteret (oktober 2021)

**Benchmark:** MSCI World 100%, CIBOR 1M 30%, MSCI World (Hedged DKK) -30%

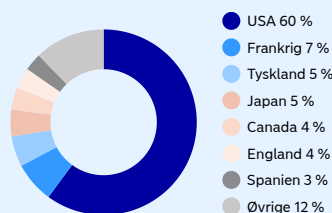
### Risikoklasse



Lav risiko  
Typisk lavt afkast

Høj risiko  
Typisk højt afkast

### Landefordeling



### Nøgletal

Afkast Stabile Aktier KL 1	5,5
Afkast Stabile Aktier KL 2	5,9
Active share	83,5

## Stabile Aktier KL 1

	1. halvår 2023	1. halvår 2022
<b>1. Administrationsomkostninger i 1.000 kr.</b>		
Andel af resultatet af fællesporteføljen	57.383	-6.253
Porteføljeadministrationshonorar	-1.792	-1.981
Andel af fællesomkostninger	-1.098	-1.243
Distributionshonorar	-2.653	-2.537
Administration	-1.389	-1.890
<b>Årets nettoresultat</b>	<b>50.451</b>	<b>-13.904</b>

	30.06.2023	31.12.2022
--	------------	------------

<b>2. Investorerens formue</b>		
<b>Cirkulerende andele i 1.000 stk.</b>		
Cirkulerende andele primo	871.190	823.573
Emissioner i året	37.116	77.496
Indløsninger i året	-26.000	-29.879
<b>I alt cirkulerende andele</b>	<b>882.306</b>	<b>871.190</b>

<b>Investorerens formue i 1.000 kr.</b>		
Investorerens formue primo	962.271	1.079.975
Udbetalt udlodning vedrørende foregående år	-129.202	-161.420
Emissioner i året	37.306	87.147
Indløsninger i året	-26.598	-33.225
Emissionstillæg og indløsningsfradrag	-218	-311
Foreslået udlodning	0	129.807
Overført til udlodning næste år	0	530
Overført fra resultatopgørelsen	50.451	-140.232
<b>I alt investorerens formue</b>	<b>894.010</b>	<b>962.271</b>

## Stabile Aktier KL 2

	1. halvår 2023	1. halvår 2022
<b>1. Administrationsomkostninger i 1.000 kr.</b>		
Andel af resultatet af fællesporteføljen	94.776	-12.104
Porteføljeadministrationshonorar	-3.005	-2.402
Andel af fællesomkostninger	-1.841	-1.506
Administration	-928	-711
<b>Årets nettoresultat</b>	<b>89.002</b>	<b>-16.723</b>

	30.06.2023	31.12.2022
--	------------	------------

<b>2. Investorerens formue</b>		
<b>Cirkulerende andele i 1.000 stk.</b>		
Cirkulerende andele primo	1.340.453	992.615
Emissioner i året	343.779	363.838
Indløsninger i året	-13.160	-16.000
<b>I alt cirkulerende andele</b>	<b>1.671.072</b>	<b>1.340.453</b>

<b>Investorerens formue i 1.000 kr.</b>		
Investorerens formue primo	1.492.749	1.304.003
Udbetalt udlodning vedrørende foregående år	-218.291	-197.640
Emissioner i året	349.886	417.896
Indløsninger i året	-13.348	-18.580
Emissionstillæg og indløsningsfradrag	-328	-322
Foreslået udlodning	0	213.132
Overført til udlodning næste år	0	1.192
Overført fra resultatopgørelsen	89.002	-226.932
<b>I alt investorerens formue</b>	<b>1.699.669</b>	<b>1.492.749</b>