



GLOBALE AKTIER

Globale investeringer der gør en forskel

Det gør en forskel for dit afkast at investere aktivt

En god investering handler om at finde de selskaber, som skaber værdi for aktionærer og øvrige stakeholders. Ansvarlighed og afkast er nemlig to sider af samme sag, hvor en ubalance før eller siden vil ramme de finansielle resultater.

C WorldWide Globale Aktier har siden 1990 skabt et langsigtet attraktivt afkast og har slået markedet tre ud af fire gange målt på tre års rullende afkast. Det har vi gjort ved at investere i globale selskaber med holdbare og ansvarlige forretningsmodeller – selskaber, der bliver bedre og bedre over tid.

Kun få selskaber er gode nok til dine investeringer

Med en investering i denne afdeling får du en fokuseret aktieportefølje med de mest attraktive og holdbare selskaber i verden – udvalgt af erfarne forvaltere. Det kræver erfaring og indsigt at vælge de rigtige selskaber til – og ikke mindst de forkerte fra. Vi udvælger selskaber ved at identificere de langsigtede forandringer, der gør det muligt at se igennem kortsigtet støj på aktiemarkederne. Denne globale aktieafdeling kan anvendes som en hjørnesten i din portefølje.

Vi passer godt på dine penge, uanset om du er privat eller professionel investor

Med en investering i C WorldWide Globale Aktier får du:

- En fokuseret portefølje af attraktive globale selskaber med holdbare og ansvarlige forretningsmodeller



- Attraktive investeringer, der udnytter værdiskabelsen gemt i langsigtede trends og investeringstemaer
- Et af branchens bedste forvalterteams og en enkel investeringsfilosofi, der gennem 30 år har bevist sit værd

Afdelingen er relevant for private og professionelle investorer med en investeringshorisont på minimum 3 år enten via pension, selskab eller almindelig opsparing. Afdelingen er børsnoteret, og den kan handles via din bank, online-platforme og fra udvalgte platforme via din pensionsopsparing.

Vi anbefaler, at du søger vejledning hos din investeringsrådgiver, inden du investerer. Du kan kontakte os på cww@cww.dk.

C GLOBALT

Siden 1986 har vi været dedikerede til at levere langsigtet værdi til vores kunder ved at analysere investeringsmuligheder gennem en global linse.

C COMPOUNDING

Vi investerer i udvalgte selskaber med holdbare og ansvarlige forretningsmodeller – selskaber, der bliver bedre over tid. Det kalder vi Compounding.

C POTENTIALE

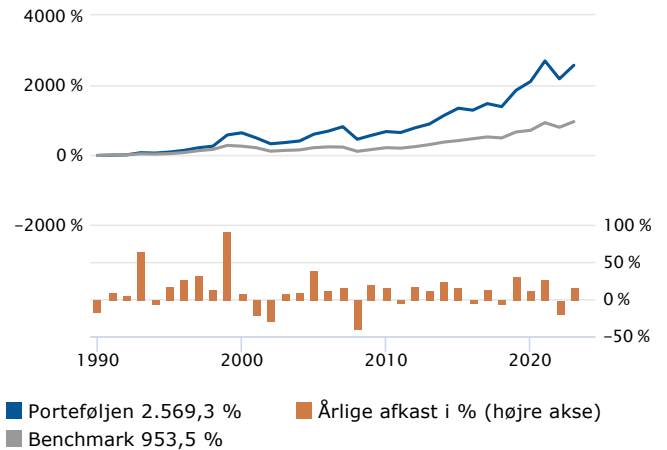
Vores globale udsyn, gennemprøvede investeringsstrategi og Compounding skaber forudsætningerne for at levere attraktive resultater.



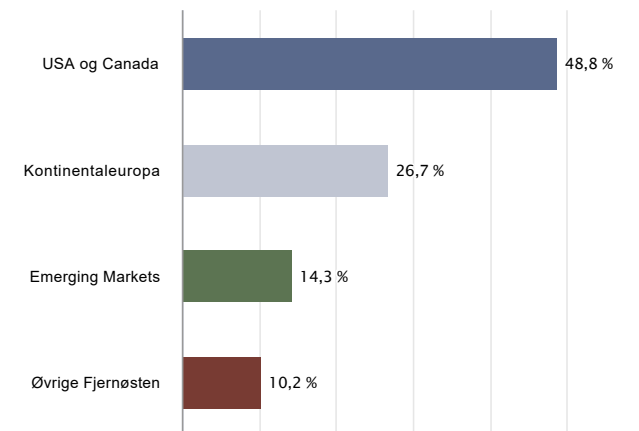
FAKTA

| | |
|----------------------------|---|
| Afdeling | C WorldWide Globale Aktier KL A |
| Fondskode | DK0010157965 |
| Afdelingens start | 30. juni 1990 |
| Risikomærkning | Gul |
| Lagerbeskattes frie midler | Nej |
| Benchmark | MSCI All Country World inkl. nettoudbytter |
| Emissionstillæg | 0,35 % |
| Indløsningsfradrag | 0,31 % |
| Løbende omkostninger | 1,65 % |
| Indirekte handelsomk. | 0,002 % |
| Forvalterteam | Bo Knudsen, Bengt Seger, Mattias Kolm, Peter O'Reilly |

AFKASTUDVIKLING



GEOGRAFISK



AFKAST & RISIKO

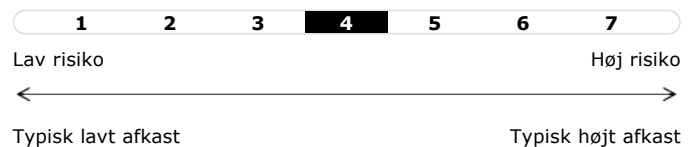
| | 1 år | 3 år | 5 år | 10 år | Levetid | P.A. |
|-------------------|------|-------|------|-------|---------|------|
| Porteføljen (%) | 17,1 | 21,2 | 80,1 | 170,8 | 2.569,3 | 10,3 |
| Benchmark (%) | 18,4 | 31,2 | 79,9 | 167,2 | 953,5 | 7,3 |
| Aktivt afkast (%) | -1,2 | -10,0 | 0,2 | 3,5 | 1.615,9 | 3,0 |

| | 3 år | 5 år | 10 år | Levetid |
|---------------------------|------|------|-------|---------|
| Std. afv. porteføljen (%) | 14,8 | 14,5 | 13,3 | 15,3 |
| Std. afv. benchmark (%) | 13,4 | 15,3 | 13,3 | 15,0 |
| Beta | 1,0 | 0,9 | 0,9 | 0,9 |

10 STØRSTE POSITIONER

| | Vægt |
|--------------------------|------|
| Novo Nordisk | 7,0 |
| HDFC Bank | 6,2 |
| Microsoft | 6,1 |
| Visa | 5,4 |
| Thermo Fisher Scientific | 4,8 |
| Amazon.com | 4,3 |
| Alphabet | 4,0 |
| Siemens | 3,7 |
| Adobe | 3,7 |
| ASML | 3,6 |

RISIKOINDIKATOR



Indikatoren viser sammenhængen mellem risiko og afkast. Afdelingens placering er bestemt af udsvingene i afdelingens regnskabsmæssige indre værdi de seneste fem år. Kategoriseringen er givet fra afdelingens Central Investorinformation og kan ændre sig. Det skyldes, at historiske data ikke kan give et billede af afdelingens fremtidige risikoprofil.

Dette er markedsføringsmateriale. Der henvises til prospekt og KIID for UCITS'en, som kan findes på cww.dk. Alle tal er baseret på historiske afkast. Historiske resultater er ingen indikation for fremtidigt afkast. Afkast kan variere pga. udsving i valutakurser. Administrationsgebyrer mv. afholdt af fonden er inkl. i tallene. Gebyrer afholdt af investor er ekskl. Der kan frit vælges mellem alle investeringsmuligheder uden hensyn til sammensætning og vægtning af benchmark.